



KONVEKTA

Thermo Systems

Ersatzteilliste KL30 / KL30T spare part list KL30 / KL30T



Optional
12V und 24V
mit Frischluft
mit Heizung

Optional
12V and 24V
with fresh air
with heating

Konvekta AG

Am Nordbahnhof 5
34613 Schwalmstadt
Germany

Tel.: +49 (0) 66 91 / 76 – 0
Fax.:+49 (0) 66 91 / 76 - 200
Info@konvekta.com
www.konvekta.com

Allgemeines

Verehrter Kunde,
die vorliegende Ersatzteilliste enthält Angaben, die für die Ersatzteilbestellung erforderlich sind.

Nur Originalersatzteile gewährleisten Qualität, Sicherheit und Austauschbarkeit.
Die Firma KONVEKTA AG übernimmt keine Verantwortung für Schäden, die durch Verwendung firmenfremder Bauteile entstehen.

Manipulieren an den Bauteilen selbst oder an vorhandenen Einstellungen ist zu unterlassen!

Alle Originalersatzteile dürfen nur bestimmungsgemäß verwendet werden.
Wartungsarbeiten an Konvekta-Produkten dürfen nur durch geschultes Personal im Bereich Kälteanlagenbau durchgeführt werden. Bestehende Unfallverhütungsvorschriften und Gesetze müssen in jedem Fall eingehalten werden.

Weitere Hinweise entnehmen Sie bitte unseren Gewährleistungsrahmenbedingungen, allgemeingültigen Einbaurichtlinien und Sicherheitsvorschriften.

Bei Fragen oder Problemen steht Ihnen unser Servicedienst jederzeit gern zur Verfügung.

Durch Weiterentwicklung entstehende konstruktive und technische Änderungen behalten wir uns vor. Irrtum vorbehalten.

Die Abbildungen in dieser Liste sind unverbindlich.

Für eine Ersatzteilbestellung sind folgende Angaben erforderlich:

- Gerätetyp, Auftrags bzw. Seriennummer (siehe Typenschild)
- KONVEKTA Bestellnummer der gewünschten Teile
- Bezeichnung der Teile (siehe entsprechende Texterklärung)
- Stückzahl
- Ihre genaue Versandanschrift
- Versandart (z.B. Post, Fracht oder Express)

Wir wünschen Ihnen eine problemlose und störungsfreie Wartung / Reparatur Ihrer Anlage.

Die Geschäftsleitung

Generally

Dear customer,
the spare part list you have at hand contains specifications which are necessary for ordering spare parts.

Only original spare parts guarantee quality, safety and exchangeability.
KONVEKTA AG does not assume responsibility for damages which are caused by employment of parts from other companies.

It has to be refrained from manipulating parts or existing adjustments!

All original spare parts may be used only in accordance with the requirements. Servicing work on Konvekta products may be carried out only by trained staff in the area of Refrigerant plant construction. Existing accident prevention regulations and sedate must be kept, in any case.

For further information please refer to our guarantee, warranty and safety instructions.

In case of arising problems our after-sales service is at your disposal at any time.

We reserve the right of constructional and technical alterations resulting from further development. Mistake reserve.

The illustrations in this list are without obligation.

When ordering spare parts the following specifications have to be made:

- type of unit, order confirmation no. / resp. Serial no. (please refer to the type plate)
- KONVEKTA part-no. Of the ordered parts.
- specification of the parts (pls refer to the corresponding text description)
- quantity
- your exact delivery address
- means of transport (for instance Postal Service, freight or express)

We hope you have a problem and trouble-free service / repair of your unit.

The management








Änderungsverlauf History of modification



Version version	Datum date	Name name	Bemerkung remark	Datei file
a0	09.09.10	C. Vonholdt	Dokument erstellt	KL3000ET.xls





BKL-10001230XX	BKL-10002430XX			
----------------	----------------	--	--	--

Ersatzteilliste / Spare Part List
KL30 / KL30T

Pos pos	Artikel Nr. Part no:	Bild picture	Bezeichnung description	Menge pro Anlage quantity per unit
1	H35-050-008		Kond.-Batterie condenser coil Flachrohrkondensat.760x270 flat pipe condensor 760x270x	1 1
2	B30-A30-015		Verd.-Batterie (Aluminium) evaporator coil aluminum 0481L06RH21,59/08RT12,7 0481L06RH21,59/08RT12,7	1 1
3	B40-A30-015		Heizbatterie rechts heating coil right 1800L06RH25,4/02RT12 mit 1800L06RH25,4/02RT12 with	1 1
4	B52-100-006		Rohrleitung ø10 Al tubing ø10 aluminum Rohr gebogen tube bent	1 1
5	B52-100-008		Rohrleitung gebogen Al tubing bowed aluminum Ø10 x 1,0 Ø10 x 1,0	1 1
6	B52-120-021		Rohrleitung ø12 Al tubing ø12 aluminum Sammler VD3013 receiver VD3013	1 1
7	H12-000-715		O-Dichtring o-ring sealing NW 8, 5/8" 5/8", NW 8, R134a 5/8", NW 8, R134a	2 2
8	H12-000-716		O-Dichtring o-ring sealing 3/4", NW10, R 1 3/4", NW10, R134a 3/4", NW10, R134a	1 1

BKL-10001230XX	BKL-10002430XX			
----------------	----------------	--	--	--

Ersatzteilliste / Spare Part List
KL30 / KL30T

Pos pos	Artikel Nr. Part no:	Bild picture	Bezeichnung description		Menge pro Anlage quantity per unit				
9	H12-000-717		O-Dichtring o-ring sealing NW 12, 7/8"	7/8", NW12, R134a 7/8", NW12, R134a	1	1			
10	H12-000-718		O-Dichtring o-ring sealing 1 1/6", NW16, R	1 1/16",NW16, R134a 1 1/16",NW16, R134a	1	1			
11	H14-001-081		Block-Exp.-Ventil block expansion valve	TCDF2/ R134a TCDF2/ R134a	1	1			
12	H14-004-008		Trockner/Sammler liegend drier / receiver	2x5/8"-OR + 1x3/8" / 25 bar 2x5/8"-OR + 1x3/8" / 25 bar	1	1			

BKL-10001230XX			
BKL-10002430XX			

Ersatzteilliste / Spare Part List
KL30 / KL30T

Pos pos	Artikel Nr. Part no:	Bild picture	Bezeichnung description	Menge pro Anlage quantity per unit
1	H11-000-023-1		Relais relay 12 Volt 20/30A W.m.Löschd. 12 Volt 20/30A W. with diode	8 0
1	H11-000-024-1		Relais relay 24 Volt 20A W.m.Löschd. 24 Volt 20A W. w/diode	0 8
2	H11-000-276		Doppelgebläse double radial blower 24V 24V/ /3 Geschw 24V/ /3 speed	0 2
2	H11-000-277		Doppelgebläse double radial blower 12V 12V/ /3 Geschw 12V/ /3 speed	2 0
3	H11-001-271		Ringlüfter (Sichel) fan condenser 12V, 305mm ø 12 Volt / 305 mm ø 12 Volt / 305 mm ø	2 0
3	H11-002-260		Doppelgebläse Basic double radial blower basic 24V/stufenl. regelb. 24V/ininitely variable	0 2
4	H11-001-281-1		Stellmotor servo-motor 24 VDC 24 Volt	1 1
5	H11-001-359		Thermostat thermostat mit Schutzkappe / rot with protection flap	1 1

BKL-10001230XX	BKL-10002430XX			
----------------	----------------	--	--	--

Ersatzteilliste / Spare Part List
KL30 / KL30T

Pos pos	Artikel Nr. Part no:	Bild picture	Bezeichnung description		Menge pro Anlage quantity per unit					
1	B56-200-571		Luftklappe KL30 kpl. air flap complete	Profil 76mm x L=340mm Profil 76mm x L=340mm	1	1				
2	B56-220-118		Wasserfanggitter kpl. duct water retaining grid comple	KL30 / KL30-T 990x140mm KL30 / KL30-T 990x140mm	1	1				
3	H14-002-208		Verschußunterteil locking part bottom		9	9				
4	H14-002-215		U-Scheibe/Gummi washer rubber	ø 8,2xø30,0x 1,5mm ø 8,2xø30,0x 1,5mm	9	9				
5	H14-003-252		Verschußbolzen (2Telf.+1PE) locking bolt	mit Stift 800-611 / 17,95 mm with pin 800-611 / 17,95 mm	9	9				
6	H14-004-491		Luftfilter air filter	340x 80x12mm 340x 80x12mm	1	1				
7	H59-000-198		Abdeckhaube KL30 protection hood KL30	R 10.000 1x KD-Lüfter R 10.000 1x condenser-blowe	1	1				
8	H59-000-332		Schutzgitter 300mm Durchm. grid protecting 300 mm diameter	für Lüfter for fan	2	2				