



# KONVEKTA

## Thermo Systems

**Ersatzteilliste /  
Spare part list /  
Liste de pièces de  
rechange /  
Lista piezas de  
recambio**

### KL45-T



#### Optionen

12V und 24V  
mit Frischluft  
mit Heizung

#### Options

12V and 24V  
with fresh air  
with heating

#### Options

12V et 24V  
avec air frais  
avec chauffage

#### Opciones

12V y 24V  
con aire exterior  
con calefacción

#### **Konvekta AG**

Am Nordbahnhof 5  
34613 Schwalmstadt  
Germany

Tel.: +49 ( 0 ) 66 91 / 76 – 0  
Fax.:+49 ( 0 ) 66 91 / 76 - 200  
Info@konvekta.com  
www.konvekta.com

## Allgemeines

Verehrter Kunde,  
die vorliegende Ersatzteilliste enthält Angaben, die für die Ersatzteilbestellung erforderlich sind.

Nur Originalersatzteile gewährleisten Qualität, Sicherheit und Austauschbarkeit.  
Die Firma KONVEKTA AG übernimmt keine Verantwortung für Schäden, die durch Verwendung firmenfremder Bauteile entstehen.

Manipulieren an den Bauteilen selbst oder an vorhandenen Einstellungen ist zu unterlassen!

Alle Originalersatzteile dürfen nur bestimmungsgemäß verwendet werden.  
Wartungsarbeiten an Konvekta-Produkten dürfen nur durch geschultes Personal im Bereich Kälteanlagenbau durchgeführt werden. Bestehende Unfallverhütungsvorschriften und Gesetze müssen in jedem Fall eingehalten werden.

### **Weitere Hinweise entnehmen Sie bitte unseren Gewährleistungsrahmenbedingungen, allgemeingültigen Einbaurichtlinien und Sicherheitsvorschriften.**

Bei Fragen oder Problemen steht Ihnen unser Servicedienst jederzeit gern zur Verfügung.

Durch Weiterentwicklung entstehende konstruktive und technische Änderungen behalten wir uns vor. Irrtum vorbehalten.

Die Abbildungen in dieser Liste sind unverbindlich.

### **Für eine Ersatzteilbestellung sind folgende Angaben erforderlich:**

- Gerätetyp, Auftrags bzw. Seriennummer (siehe Typenschild)
- KONVEKTA Bestellnummer der gewünschten Teile
- Bezeichnung der Teile (siehe entsprechende Texterklärung)
- Stückzahl
- Ihre genaue Versandanschrift
- Versandart (z.B. Post, Fracht oder Express)

Wir wünschen Ihnen eine problemlose und störungsfreie Wartung / Reparatur Ihrer Anlage.

Die Geschäftsleitung

## Generally

Dear customer,  
the spare part list you have at hand contains specifications which are necessary for ordering spare parts.

Only original spare parts guarantee quality, safety and exchangeability.  
KONVEKTA AG does not assume responsibility for damages which are caused by employment of parts from other companies.

It has to be refrained from manipulating parts or existing adjustments!

All original spare parts may be used only in accordance with the requirements. Servicing work on Konvekta products may be carried out only by trained staff in the area of Refrigerant plant construction. Existing accident prevention regulations and sedate must be kept, in any case.

### **For further information please refer to our guarantee, warranty and safety instructions.**

In case of arising problems our after-sales service is at your disposal at any time.

We reserve the right of constructional and technical alterations resulting from further development. Mistake reserve.

The illustrations in this list are without obligation.

### **When ordering spare parts the following specifications have to be made:**

- type of unit, order confirmation no. / resp. Serial no. (please refer to the type plate)
- KONVEKTA part-no. Of the ordered parts.
- specification of the parts (pls refer to the corresponding text description)
- quantity
- your exact delivery address
- means of transport (for instance Postal Service, freight or express)

We hope you have a problem and trouble-free service / repair of your unit.

The management

## Änderungsverlauf History of modification

Version version	Datum date	Name name	Bemerkung remark	Datei file
a00	02.06.10	Axel Heilemann	Datei erstellt	KL4500-ET.xls
a01	09.07.10	Alexander George	BKL-1800244513 hinzu	KL4500-ET.xls
a02	11.02.11	Axel Heilemann	Pos.4 / KL4500-ET03 war H11-001-380	KL4500-ET.xls
a03	24.08.11	Axel Heilemann	KL4500-ET2: Pos.8 war B52-120-013 und Pos.13 war B52-280-010 / KL4500-ET04: Pos.1 war BK1-011-150 / BKL-1800244514 und BKL-1800244515 hinzu ET04:Pos.1 war BK1-011-150 / BKL-1800244514 und BKL-1800244515 hinzu	KL4500-ET.xls
a04	09.05.12	Axel Heilemann	Pos.2 / KL4500-ET01 war H14-003-221	KL4500-ET.xls
a05	14.08.13	Jochen Streck	Pos.2 / KL4500-ET04 war H11-001-281	KL4500-ET.xls
a06	29.03.17	Sandra Pfluger	BKL-1800244516 und BKL-1800244517 ergänzt; ET02: H14-005-002 f. BKL-1800244513 hinzu; ET04 Pos4 : Luftklappe war B56-220-408; BKL-1800244513: Kabelstrang, Gebläse und Druckschalter geä.	KL4500-ET.xls
a07	16.10.18	Sandra Pfluger	ET04 Pos12 : war H14-003-474	KL4500-ET.xls

# KL4500-ET00

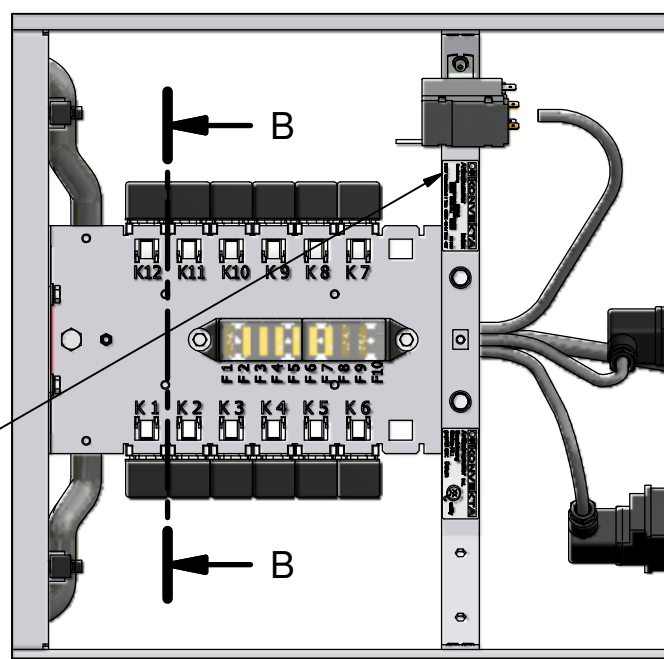
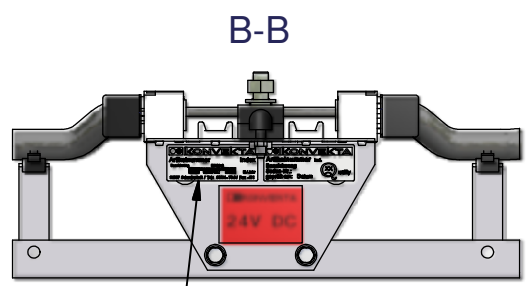


KÜHL- & KLIMANLAGEN D-34607 SCHWALMSTADT



↑  
A

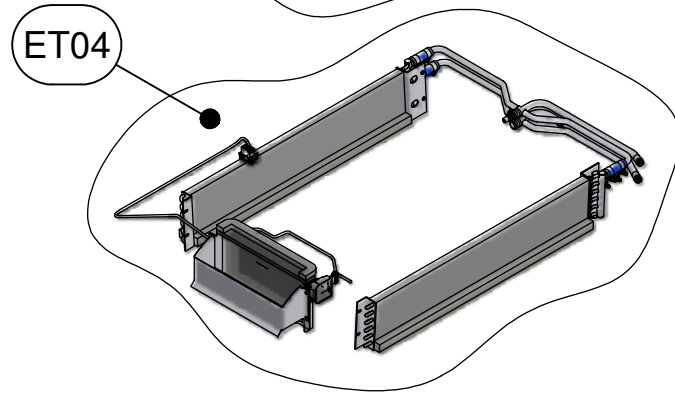
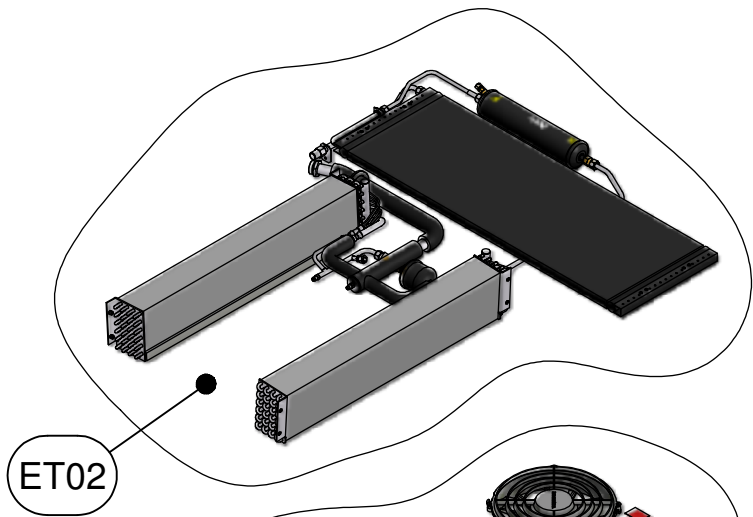
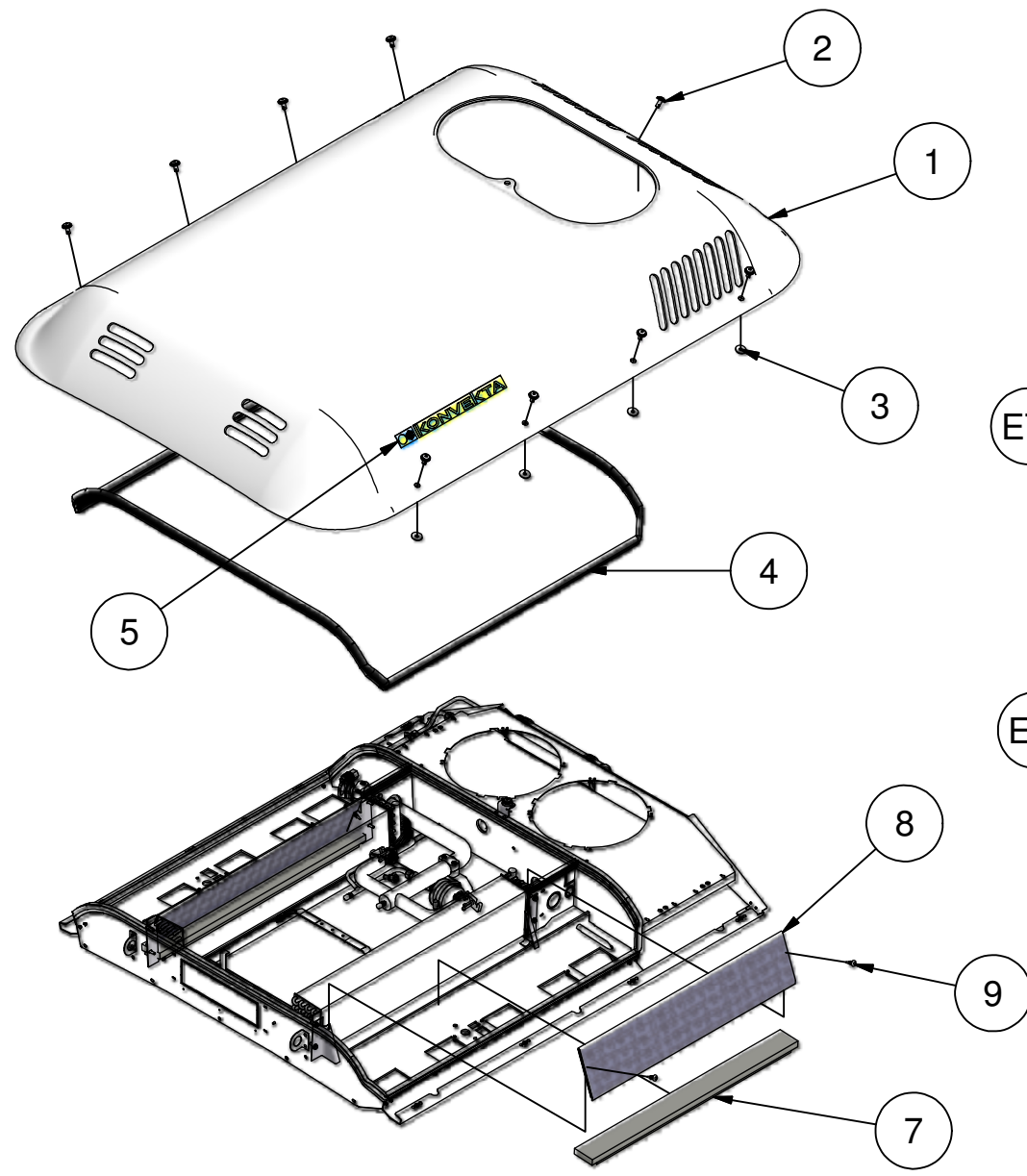
A








<b>BKL-1800??45??</b>	Index
KL40-T / KL45-T	DIN/Maß
	Serien-Nr.:
34607 Schwalmstadt / Tel.: 06691 - 76-0 / Fax: -111	M / Jahr

Artikelnummer  
 Part number  
 Numéro d'article  
 Número de artículo

Bezeichnung / Desingnation  
 Désignation / Denominación



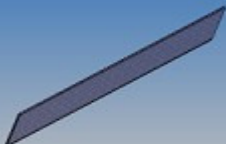


Artikel Nr.  
Part no.


Pos pos	Artikel Nr. Part no:	Bild picture	Bezeichnung description	Menge pro Anlage quantity per unit																					
				BKL-1800244501	BKL-1800124502	BKL-1800244504	BKL-1800244506	BKL-1800244507	BKL-1800244508	BKL-1800244509	BKL-1800244510	BKL-1800244511	BKL-1800124512	BKL-1800244513	BKL-1800244514	BKL-1800244515	BKL-1800244516	BKL-1800244517							
1	H59-000-190		Abdeckhaube KL45-T protectionhood KL45-T	mit Frischluft Öffnung R18000 with fresh air opening R18000	1	1					1			1											
	H59-000-199		Abdeckhaube KL45-T protectionhood KL45-T	mit Frischluft Öffnung R10000 with fresh air opening R10000			1		1			1			1	1	1	1	1	1	1				
	H59-001-101		Abdeckhaube KL45-T protectionhood KL45-T	mit Frischluft Öffnung R7500 with fresh air opening R7500				1						1											
2	H14-003-252		Verschlussbolzen(3Federsch.) lockingbolt	mit Stift 800-611 with pin 800-611	10	10	10	10	10	10	10	10	10	10	10	10	10	10	10	10	10	10	10	10	10
3	H14-002-215		U-Scheibe/Gummi washerrubber	ø8,2xø30,0x1,5mm ø8,2xø30,0x1,5mm	10	10	10	10	10	10	10	10	10	10	10	10	10	10	10	10	10	10	10	10	10

Artikel Nr.  
Part no.

BKL-1800244501	BKL-1800124502	BKL-1800244504	BKL-1800244506	BKL-1800244507	BKL-1800244508	BKL-1800244509	BKL-1800244510	BKL-1800244511	BKL-1800124512	BKL-1800244513	BKL-1800244514	BKL-1800244515	BKL-1800244516	BKL-1800244517		
----------------	----------------	----------------	----------------	----------------	----------------	----------------	----------------	----------------	----------------	----------------	----------------	----------------	----------------	----------------	--	--

Pos pos	Artikel Nr. Part no:	Bild picture	Bezeichnung description		Menge pro Anlage quantity per unit																	
					BKL-1800244501	BKL-1800124502	BKL-1800244504	BKL-1800244506	BKL-1800244507	BKL-1800244508	BKL-1800244509	BKL-1800244510	BKL-1800244511	BKL-1800124512	BKL-1800244513	BKL-1800244514	BKL-1800244515	BKL-1800244516	BKL-1800244517			
4	H14-004-462		Dichtungsprofil profilesealing	schwarz black	4,8	4,8	4,8	4,8	4,8	4,8	4,8	4,8	4,8	4,8	4,8	4,8	4,8	4,8	4,8			
5	H25-000-003		Schild adhesivelabel	"KONVEKTA" "KONVEKTA"	2	2	2	2	2	2	2	2	2	2	2	2	2	2	2	2		
6	H14-002-208		Verschlussunterteil lockingpartbottom		10	10	10	10	10	10	10	10	10	10	10	10	10	10	10	10		
7	B56-220-107		Wasserfanggitterkpl. duct water retaining grid cpl.	KL40-T 800x30mm KL40-T 800x30mm		2					2		2		2		2		2			
8	B56-220-105		Wasserfanggitterkpl. duct water retaining grid cpl.	KL40-T 790x155mm KL40-T 790x155mm		2					2		2		2		2		2			

Artikel Nr.  
Part no.

Pos pos	Artikel Nr. Part no:	Bild picture	Bezeichnung description	Menge pro Anlage quantity per unit																
9	H14-000-253		Plastik-Stopfen plastic-stopperø7mmf.dividi	BKL-1800244501	BKL-1800124502	BKL-1800244504	BKL-1800244506	BKL-1800244507	BKL-1800244508	BKL-1800244509	BKL-1800244510	BKL-1800244511	BKL-1800124512	BKL-1800244513	BKL-1800244514	BKL-1800244515	BKL-1800244516	BKL-1800244517		
					4				4		4		4	4		4	4	4		

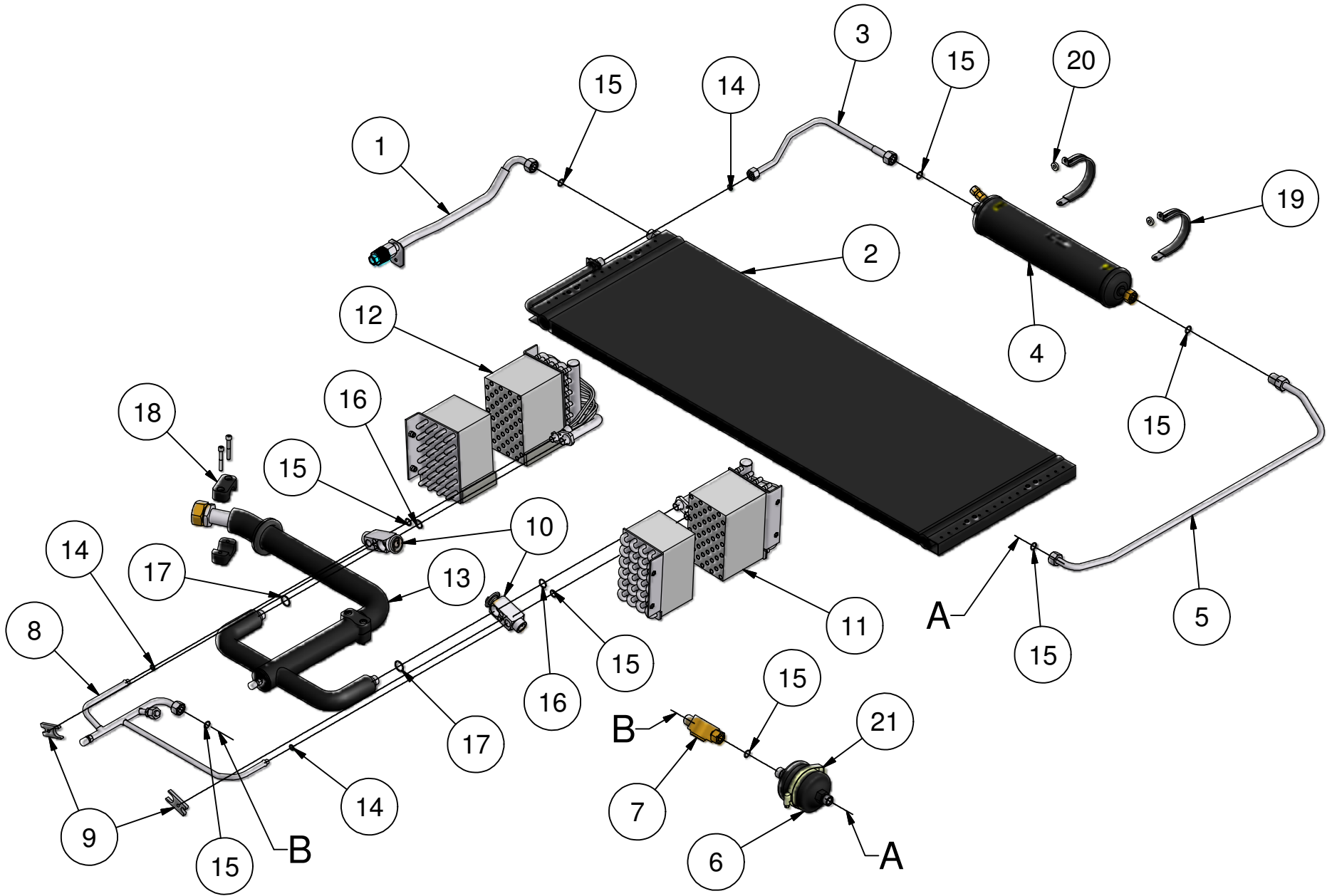







# KL4500-ET02













Thermo Systems

KÜHL- & KLIMANLAGEN D-34607 SCHWALMSTADT



Pos pos	Artikel Nr. Part no:	Bild picture	Bezeichnung description		Menge pro Anlage quantity per unit															
					BKL-1800244501	BKL-1800124502	BKL-1800244504	BKL-1800244506	BKL-1800244507	BKL-1800244508	BKL-1800244509	BKL-1800244510	BKL-1800244511	BKL-1800124512	BKL-1800244513	BKL-1800244514	BKL-1800244515	BKL-1800244516	BKL-1800244517	
1	B52-160-019		Rohrleitung ø16 Al tubing ø16 aluminum	Anschluss=>Kondensator connection=>condenser	1	1	1	1	1	1		1	1	1	1	1	1	1		
	B52-160-057		Rohrleitung ø16 Al tubing ø16 aluminum	Anschluss li=>Kondensator connection le=>condenser								1								
2	H35-050-004		Kond.-Batterie condenser coil	Flachrohrkond. 970x360mm 970x360mm flat pipes	1	1	1	1	1	1	1	1	1	1	1	1	1	1	1	
3	B52-120-015		Rohrleitung ø12 Al tubing ø12 aluminum	KD => Sammler condenser=>receiver	1	1	1	1	1	1	1	1	1	1	1	1	1	1	1	
4	H14-000-079		Kältemittelsammler refrigerant receiver	3/4" - O-Ring I/A 3/4" - O-ring	1	1	1	1	1	1	1	1	1	1	1	1	1	1	1	




Pos pos	Artikel Nr. Part no:	Bild picture	Bezeichnung description		Menge pro Anlage quantity per unit																			
					BKL-1800244501	BKL-1800124502	BKL-1800244504	BKL-1800244506	BKL-1800244507	BKL-1800244508	BKL-1800244509	BKL-1800244510	BKL-1800244511	BKL-1800124512	BKL-1800244513	BKL-1800244514	BKL-1800244515	BKL-1800244516	BKL-1800244517					
5	B52-120-014		Rohrleitung ø12 Al tubing ø12 aluminum	Samler=>Filtertrockner receiver=>drier	1	1	1	1	1	1	1	1	1	1	1	1	1	1	1	1	1	1		
6	H14-001-057-1		Trockner 3/4" O-Ring drier 3/4" O-Ring	ARI Standart 710-86 / DIN8949 ARI Standard 710-86 / DIN8949	1	1	1	1	1	1	1	1	1	1	1	1	1	1	1	1	1	1		
7	H14-001-137		Schauglas (O-Ring) sight glass 3/4" o-ring	3/4" UNF / i/a 3/4" UNF / i/a	1	1	1	1	1	1	1	1	1	1	1	1	1	1	1	1	1	1		
8	B52-120-018		Rohrleitung ø12 Al tubing ø12 aluminum	KL45-T Schauglas => E-Ventil KL45-T drier=>expansion valve	1	1	1	1	1	1	1	1	1	1	1	1	1	1	1	1	1	1		
9	B56-160-096		Flachprofil-Schläuch flat profile tube	Halteflansch holding flange	2	2	2	2	2	2	2	2	2	2	2	2	2	2	2	2	2	2		

Pos pos	Artikel Nr. Part no:	Bild picture	Bezeichnung description	Menge pro Anlage quantity per unit																		
				BKL-1800244501	BKL-1800124502	BKL-1800244504	BKL-1800244506	BKL-1800244507	BKL-1800244508	BKL-1800244509	BKL-1800244510	BKL-1800244511	BKL-1800124512	BKL-1800244513	BKL-1800244514	BKL-1800244515	BKL-1800244516	BKL-1800244517				
10	H14-001-081		Block-Exp.-Ventil block expansion valve	TCDF2 / R134a TCDF2 / R134a	2	2	2	2	2	2	2	2	2	2	2	2	2	2	2	2		
	H14-005-002		Block-Exp.-Ventil block expansion valve	TCDF2D / R134a TCDF2D / R134a												2						
11	H30-030-005		Verd.-Batterie evaporator coil	0800L06RH25,4/08RT12 0800L06RH25,4/08RT12	1	1	1	1	1	1	1	1	1	1	1	1	1	1	1	1	1	
12	H30-030-006		Verd.-Batterie evaporator coil	0800L06RH25,4/08RT12 0800L06RH25,4/08RT12	1	1	1	1	1	1	1	1	1	1	1	1	1	1	1	1	1	
13	B52-280-012		Rohrleitung ø28 Al tubing ø28 aluminum	KL45-T Saugleitung KL45-T suction line	1	1	1	1	1	1	1	1	1	1	1	1	1	1	1	1	1	

Pos pos	Artikel Nr. Part no:	Bild picture	Bezeichnung description	Menge pro Anlage quantity per unit																	
				BKL-1800244501	BKL-1800124502	BKL-1800244504	BKL-1800244506	BKL-1800244507	BKL-1800244508	BKL-1800244509	BKL-1800244510	BKL-1800244511	BKL-1800124512	BKL-1800244513	BKL-1800244514	BKL-1800244515	BKL-1800244516	BKL-1800244517			
14	H12-000-715		O-Dichtring o-ring sealing NW 8, 5/8" 5/8", NW 8, R134a	4	4	4	4	4	4	4	4	4	4	4	4	4	4	4	4		
15	H12-000-716		O-Dichtring o-ring sealing 3/4", NW10, R 1 3/4", NW10, R134a	6	6	6	6	6	6	6	6	6	6	6	6	6	6	6	6		
16	H12-000-717		O-Dichtring o-ring sealing NW 12, 7/8" 7/8", NW12, R134a	2	2	2	2	2	2	2	2	2	2	2	2	2	2	2	2		
17	H12-000-718		O-Dichtring o-ring sealing 1 1/6", NW16, R 1 1/6",NW16, R134a	2	2	2	2	2	2	2	2	2	2	2	2	2	2	2	2		
18	H14-002-275		Rohrschelle clip pipe ø 28 - Polyamid	2	2	2	2	2	2	2	2	2	2	2	2	2	2	2	2		

Artikel Nr.  
Part no.

BKL-1800244501	BKL-1800124502	BKL-1800244504	BKL-1800244506	BKL-1800244507	BKL-1800244508	BKL-1800244509	BKL-1800244510	BKL-1800244511	BKL-1800124512	BKL-1800244513	BKL-1800244514	BKL-1800244515	BKL-1800244516	BKL-1800244517		
----------------	----------------	----------------	----------------	----------------	----------------	----------------	----------------	----------------	----------------	----------------	----------------	----------------	----------------	----------------	--	--

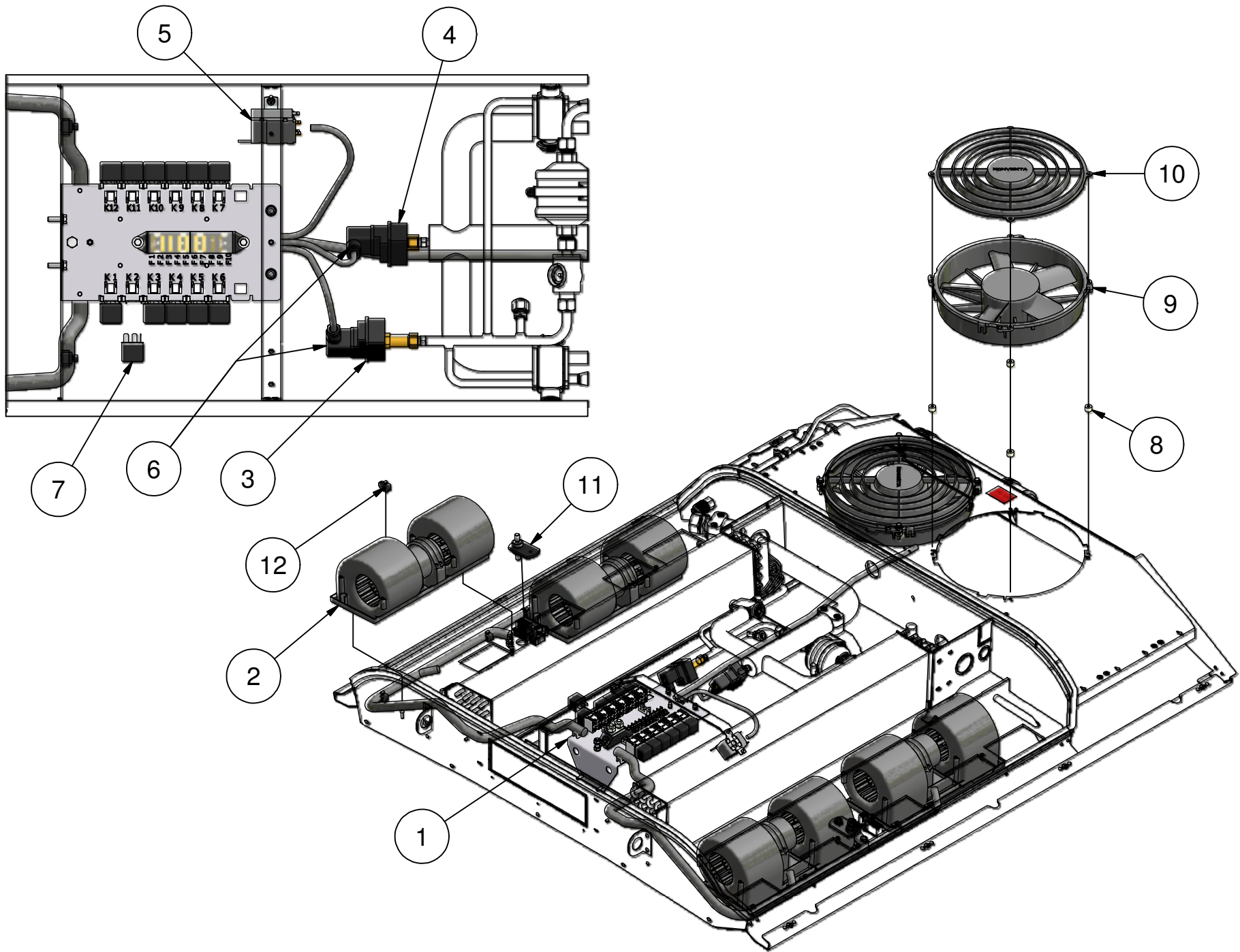
Pos pos	Artikel Nr. Part no:	Bild picture	Bezeichnung description		Menge pro Anlage quantity per unit												
19	H14-001-237		Schlauchselle hose clip 52/15 w. rubber coat	52/15 52/15	2	2	2	2	2	2	2	2	2	2	2	2	2
20	27000006		Distanzstück piece spacer	4x15,5x6,4 4x15,5x6,4	2	2	2	2	2	2	2	2	2	2	2	2	2
21	H14-000-239		Gewindeschelle threaded clamp	60-80 60-80	1	1	1	1	1	1	1	1	1	1	1	1	1

# KL4500-ET03








Thermo Systems

KÜHL- & KLIMANLAGEN D-34607 SCHWALMSTADT




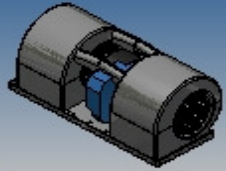



Artikel Nr.

Pos pos	Artikel Nr. Part no:	Bild picture	Bezeichnung description	Menge pro Anlage quantity per unit																													
				BKL-1800244501	BKL-1800124502	BKL-1800244504	BKL-1800244506	BKL-1800244507	BKL-1800244508	BKL-1800244509	BKL-1800244510	BKL-1800244511	BKL-1800124512	BKL-1800244513	BKL-1800244514	BKL-1800244515	BKL-1800244516	BKL-1800244517															
1	BK1-400-078		Kabelstrang KL45 12/24V cable harness KL45 12/24V	VD 3 stufig, KD 1 stufig evapor. 3 ea, conden. 1 ea	1	1	1	1	1	1	1	1	1	1	1					1													
	BK1-400-092		Kabelstrang KL45 12/24V cable harness KL45 12/24V	VD 3 stufig, KD 2 stufig evapor. 3 ea, conden. 2 ea																1	1												
	BK1-400-127		Kabelstrang cpl. KL45T 24V cable harness cpl. KL45T 24V	ATC CAN-BUS BI/FI/Hz ATC CAN-BUS /freh air/heat																					1								
	BK1-400-129		Kabelstrang KL40-46T 12/24V cable harness KL40-46T 12/24V	VD 3 stufig, KD 1 stufig evapor. 3 ea, conden. 2 ea																					1								
2	H11-000-276		Doppelgebläse double radial blower 24V	24V/ /3 Geschw 24V/ /3 speeds	4		4	4	4	4	4	4	4	4											4	4		4					



Artikel Nr.






BKL-1800244501	BKL-1800124502	BKL-1800244504	BKL-1800244506	BKL-1800244507	BKL-1800244508	BKL-1800244509	BKL-1800244510	BKL-1800244511	BKL-1800124512	BKL-1800244513	BKL-1800244514	BKL-1800244515	BKL-1800244516	BKL-1800244517		
----------------	----------------	----------------	----------------	----------------	----------------	----------------	----------------	----------------	----------------	----------------	----------------	----------------	----------------	----------------	--	--

Pos pos	Artikel Nr. Part no:	Bild picture	Bezeichnung description		Menge pro Anlage quantity per unit												
2	H11-000-277		Doppelgebläse double radial blower 12V	12V/ /3 Geschw 12V/ /3 speeds		4								4			
	H11-002-259		Doppelgebläse Basic double radial blower basic	24V/stufenl. regelb. Bl 24V/ininitely variable											4		
	H11-003-247		Doppelgebläse double radial blower	24V/1stufig/1050 m³/h 24V24V/1step/1050 m³/h										4			
3	H11-001-381		Überdruckschalter high pressure switch	18,0-25,0 barR134a 18,0-25,0 barR134a	1	1	1	1	1	1	1	1	1			1	
	B11-AC2-320		Überdruckschalter 7/16" i high pressure switch 7/16"	18,0-25,5 bar R134a 18,0-25,5 bar R134a									1			1	








Artikel Nr.

BKL-1800244501	BKL-1800124502	BKL-1800244504	BKL-1800244506	BKL-1800244507	BKL-1800244508	BKL-1800244509	BKL-1800244510	BKL-1800244511	BKL-1800124512	BKL-1800244513	BKL-1800244514	BKL-1800244515	BKL-1800244516	BKL-1800244517		
----------------	----------------	----------------	----------------	----------------	----------------	----------------	----------------	----------------	----------------	----------------	----------------	----------------	----------------	----------------	--	--




Pos pos	Artikel Nr. Part no:	Bild picture	Bezeichnung description	Menge pro Anlage quantity per unit															
7	H11-000-024-1		Relais relay 24 Volt 20A W.m.Löschd. 24 Volt 20A W. w/diode	12		12	12	12	12	12	12	12	12	10	14	14	12		
	H11-000-023-1		Relais relay 12 Volt 20/30A W.m.Löschd. 12 Volt 20/30A W. w/diode		12									12					
8	H15-001-312		Distanzstück piece spacer 10x15x6,3mmø 10x15x6,3mmø	8	8	8	8	8	8	8	8	8	8	8	8	8	8	8	
8	H15-000-302		Distanzstück piece spacer 25x15x6,3mmø 25x15x6,3mmø											8					
9	H11-002-242		Ringlüfter VLL fan condenser VLL 24 Volt / 305 mm ø 24 Volt / 305 mm ø	2		2	2	2	2	2	2	2	2	2	2	2	2		

Artikel Nr.

BKL-1800244501	BKL-1800124502	BKL-1800244504	BKL-1800244506	BKL-1800244507	BKL-1800244508	BKL-1800244509	BKL-1800244510	BKL-1800244511	BKL-1800124512	BKL-1800244513	BKL-1800244514	BKL-1800244515	BKL-1800244516	BKL-1800244517		
----------------	----------------	----------------	----------------	----------------	----------------	----------------	----------------	----------------	----------------	----------------	----------------	----------------	----------------	----------------	--	--

Pos pos	Artikel Nr. Part no:	Bild picture	Bezeichnung description		Menge pro Anlage quantity per unit													
9	H11-001-271		Ringlüfter (Sichel) 12 Volt / 305 mm ø fan condenser 12V, 305mm ø 12 Volt / 305 mm ø			2								2				
	H11-002-275		Axialventilator ø300 24V/stufenl. Regelbar axial ventilator ø300 24V/ininitely variable													2		
10	H59-000-332		Schutzgitter 300mm Durchm. für Lüfter protective grid 300 mm diameter for fan		2	2	2	2	2	2	2	2	2	2	2	2	2	
11	H11-003-662		Anschlußstück M 10 Gewindebolzen connector nozzle M 10 plug bolt		1	1	1	1	1	1	1	1	1			1		
12	H14-003-223		Befestigungsbinder incl. Kabelbinder reinforcement binder incl. cable clip		12	12	12	12	12	12	20	12	12	12	12	12	12	

Artikel Nr.

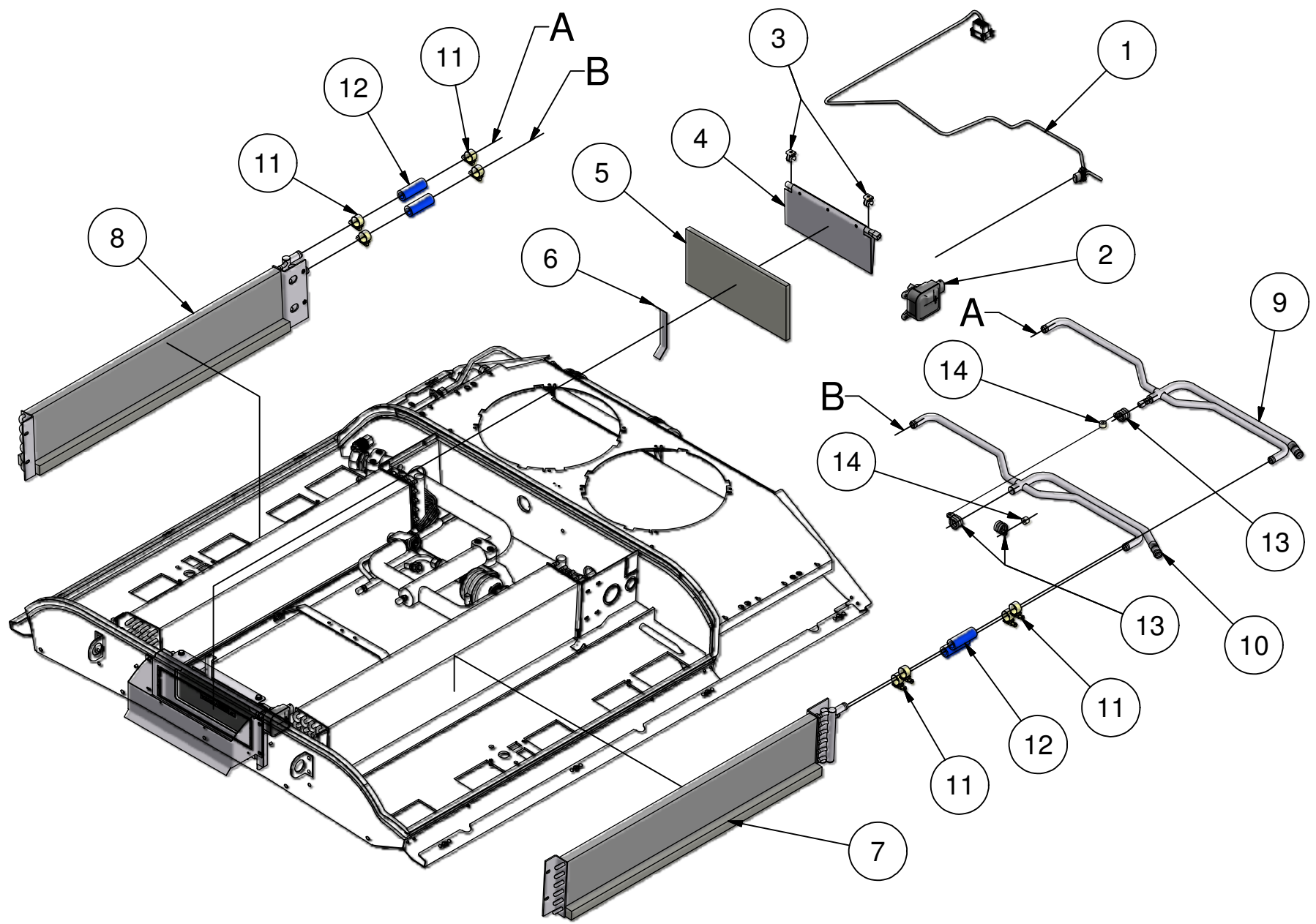
Pos pos	Artikel Nr. Part no:	Bild picture	Bezeichnung description		Menge pro Anlage quantity per unit															
					BKL-1800244501	BKL-1800124502	BKL-1800244504	BKL-1800244506	BKL-1800244507	BKL-1800244508	BKL-1800244509	BKL-1800244510	BKL-1800244511	BKL-1800124512	BKL-1800244513	BKL-1800244514	BKL-1800244515	BKL-1800244516	BKL-1800244517	
13	H11-003-434		Temperaturfühler temperature feeler gauge															1		
14	H11-003-440		Eissensor feeler gauge ice															1		
15	B11-AA2-324		Druckschalter 7/16" switch pressure 7/16"	16,0-11,0 bar R134a, 16,0-11,0 bar R134a,														1		

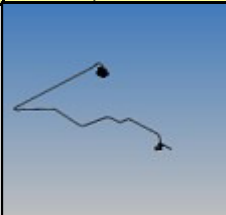




# KL4500-ET04



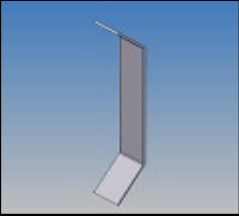




Thermo Systems

KÜHL- & KLIMANLAGEN D-34607 SCHWALMSTADT







Pos pos	Artikel Nr. Part no:	Bild picture	Bezeichnung description		Menge pro Anlage quantity per unit																	
					BKL-1800244501	BKL-1800124502	BKL-1800244504	BKL-1800244506	BKL-1800244507	BKL-1800244508	BKL-1800244509	BKL-1800244510	BKL-1800244511	BKL-1800124512	BKL-1800244513	BKL-1800244514	BKL-1800244515	BKL-1800244516	BKL-1800244517			
1	BK1-011-158		KabelstrangKL45T cableharnessKL45T	Frischlufklappe freshairflap	1	1	1	1	1	1	1	1	1	1	1		1	1	1	1		
2	H11-001-281-1		Stellmotor servo-motor	24 V-DC 24 V-DC	1	1	1	1	1	1	1	1	1	1		1	1	1	1			
3	H14-000-294		Rohr-Clips tubeclip/12mm	12mm 12mm	1	1	1	1	1	1	1	1	1	1		1	1	1	1			
4	H59-000-345		Luftklappe airflap	275x105 275x105	1	1	1	1	1	1	1	1	1	1		1	1	1	1			
5	H14-004-448		Luftfilter airfilter	325x150x12mm 325x150x12mm	1	1	1	1	1	1	1	1	1	1		1	1	1	1			

Artikel Nr.  
Part no.

Pos pos	Artikel Nr. Part no:	Bild picture	Bezeichnung description		Menge pro Anlage quantity per unit																	
					BKL-1800244501	BKL-1800124502	BKL-1800244504	BKL-1800244506	BKL-1800244507	BKL-1800244508	BKL-1800244509	BKL-1800244510	BKL-1800244511	BKL-1800124512	BKL-1800244513	BKL-1800244514	BKL-1800244515	BKL-1800244516	BKL-1800244517			
6	B56-141-061		Haltewinkel reinforcementangle	KL40-TFrischlufffilter KL40-Tfilterforfreshair	1	1	1	1	1	1	1	1	1	1	1		1	1	1	1		
7	H40-030-007		HeizbatterieLinks heatingcoilleft	0800L06RH25,4/02RT12 0800L06RH25,4/02RT12	1		1	1	1			1					1			1		
8	H40-030-008		Heizbatterierechts heatingcoilright	0800L06RH25,4/02RT12 0800L06RH25,4/02RT12	1		1	1	1			1					1			1		
9	B52-160-020		Rohrleitungø16Al tubingø16aluminum	KL40-THeizwasserVorlauf KL40-Theatwateroffset	1		1	1	1			1					1			1		
10	B52-160-021		Rohrleitungø16Al tubingø16aluminum	KL40-THeizwasserRücklauf KL40-Theatwaterreturn	1		1	1	1			1					1			1		



Artikel Nr.  
Part no.

Pos pos	Artikel Nr. Part no:	Bild picture	Bezeichnung description	Menge pro Anlage quantity per unit													
				BKL-1800244501	BKL-1800124502	BKL-1800244504	BKL-1800244506	BKL-1800244507	BKL-1800244508	BKL-1800244509	BKL-1800244510	BKL-1800244511	BKL-1800124512	BKL-1800244513	BKL-1800244514	BKL-1800244515	BKL-1800244516
11	H14-001-226		Gewindeschelle threadedclamp 16-25 16-25	8		8	8	8		8		8		8		8	
12	H14-005-408		KühlerschlauchSilikon radiatorhosesili. NW16 NW16	0,3		0,3	0,3	0,3		0,3		0,3		0,3		0,3	
13	H14-000-205		Schlauchschele hoseclipw.rubberprof.18/1 18/15 18/15	3		3	3	3		3		3		3		3	
14	H15-001-312		Distanzstück piecespacer 10x15x6,3mmø 10x15x6,3mmø	10		10	10	10		10		10		10		10	