



KONVEKTA

Thermo Systems

ERSATZTEILLISTE **SPARE PART LIST** **LISTE DE PIECES DE RECHANGE**



TRANSPORTKÜHLANLAGEN - MODULBAUWEISE
KONDENSATOREINHEIT
FK2550-M ; TK2850-M ; TK3650-M
12 - 24 - 12/230 - 24/230 - 12/400 - 24/400 VOLT

Allgemeines

Verehrter Kunde,
die vorliegende Ersatzteilliste enthält Angaben, die für die Ersatzteilbestellung erforderlich sind.
Nur Originalersatzteile gewährleisten Qualität, Sicherheit und Austauschbarkeit. Die Firma KONVEKTA AG übernimmt keine Verantwortung für Schäden, die durch Verwendung firmenfremder Bauteile entstehen.
Manipulieren an den Bauteilen selbst oder an vorhandenen Einstellungen ist zu unterlassen!

Weitere Hinweise entnehmen Sie bitte unseren Garantie, Wartungs und Sicherheitsvorschriften.

Bei Fragen oder Problemen steht Ihnen unser Servicedienst jederzeit gern zur Verfügung.

Durch Weiterentwicklung entstehende konstruktive und technische Änderungen behalten wir uns vor.
Die Abbildungen in dieser Liste sind unverbindlich.

Für eine Ersatzteilbestellung sind folgende Angaben erforderlich:

- Gerätetyp, Auftrags bzw. Seriennummer (siehe Typenschild)
- KONVEKTA Bestellnummer der gewünschten Teile
- Bezeichnung der Teile (siehe entsprechende Texterklärung)
- Stückzahl
- Ihre genaue Versandanschrift
- Versandart (z.B. Post, Fracht oder Express)

Wir wünschen Ihnen eine problemlose und störungsfreie Wartung / Reparatur Ihrer Anlage.

Die Geschäftsleitung

Generally

Dear customer,
the spare part list you have at hand contains specifications which are necessary for ordering spare parts.
Only original spare parts guarantee quality, safety and exchangeability. KONVEKTA AG does not assume responsibility for damages which are caused by employment of parts from other companies. It has to be refrained from manipulating parts or existing adjustments!

For further information please refer to our guarantee, warranty and safety instructions.

In case of arising problems our after-sales service is at your disposal at any time.

We reserve the right of constructional and technical alterations resulting from further development.
The illustrations in this list are without obligation.

When ordering spare parts the following specifications have to be made:

- typ of unit, order confirmation no. / resp. Serial no. (pls refer to the type plate)
 - KONVEKTA part-no. Of the ordered parts.
 - specification of the parts (pls refer to the corresponding text description)
 - quantity
 - your exact delivery address
 - means of transport (for instance Postal Service, freight or express)
- We hope you have a problem and trouble-free service / repair of your unit.

The management

Informations générales

A l'intention de notre aimable clientèle,

La présente liste de pièces de rechange contient des indications qui sont nécessaires pour la commande des pièces de rechange.

Seules les pièces de rechange originales donnent une garantie de qualité, de sécurité et d'interchangeabilité.

La société KONVEKTA AG n'endosse aucune responsabilité pour les dommages causés par l'utilisation de pièces de fabricants extérieurs. Il est interdit de modifier les pièces et les réglages existant!

Les autres indications sont mentionnées dans nos conditions de garantie, de service et de sécurité.

En cas de questions ou de problèmes notre service après-vente est là à tous moments pour vous renseigner.

Des modifications techniques et constructives sur les plans de cette liste résultant des développements peuvent être apportées sans avis préalable.

Les indications ci-dessous sont nécessaires pour la commande des pièces de rechange:

- Type d'unité, no. de commande, no. de série (voir l'étiquette)
- Numéro de commande KONVEKTA de la pièce demandée
- Description de la pièce (voir le texte correspondant)
- La quantité
- L'adresse exacte où le matériel doit être livrée
- Le type d'expédition (par ex. Poste, camion ou express)

Nous souhaitons que votre unité fonctionne sans problèmes et que la réparation se fasse aisement.

La Direction

Inhaltsverzeichnis**Contents****Contenu**

1.0 - 1.0	B76-0520122557	
Baugruppe Kondensator		12V
Condenser kit		12V
Groupe condenseur		12V
2.0 - 2.0	B76-0520242558	
Baugruppe Kondensator		24V
Condenser kit		24V
Groupe condenseur		24V
3.0 - 3.1	BAE-001 (R134a)	
Baugruppe Elektrik / Antrieb		12 / 230V
Electr. / sep. driving unit kit		12 / 230V
Groupe entraînement électrique		12 / 230V
4.0 - 4.1	BAE-002 (R134a)	
Baugruppe Elektrik / Antrieb		24 / 230V
Electr. / sep. driving unit kit		24 / 230V
Groupe entraînement électrique		24 / 230V
5.0 - 5.1	BAE-003 (R134a)	
Baugruppe Elektrik / Antrieb		12 / 400V
Electr. / sep. driving unit kit		12 / 400V
Groupe entraînement électrique		12 / 400V
6.0 - 6.1	BAE-004 (R134a)	
Baugruppe Elektrik / Antrieb		24 / 400V
Electr. / sep. driving unit kit		24 / 400V
Groupe entraînement électrique		24 / 400V
7.0 - 7.1	BAE-007 (R404)	
Baugruppe Elektrik / Antrieb		12 / 230V
Electr. / sep. driving unit kit		12 / 230V
Groupe entraînement électrique		12 / 230V

Inhaltsverzeichnis
Contents
Contenu



8.0 - 8.1		BAE-008 (R404)	
Baugruppe Elektrik / Antrieb			24 / 230V
Electr. / sep. driving unit kit			24 / 230V
Groupe entraînement électrique			24 / 230V
9.0 - 9.0		B54-000-243	
Baugruppe Tropenausführung (Axiallüfter)			12V
Tropical version kit			12V
Kit tropical (ventilateur axial)			12V
10.0 - 10.0		B54-000-244	
Baugruppe Tropenausführung (Axiallüfter)			24V
Tropical version kit			24V
Kit tropical (ventilateur axial)			24V
11.0 - 11.6		B54-000-209	
Baugruppe Stirnwandmontage Fahrtbetrieb			12V
Front assembly drive kit			12V
Kit d'installation à la paroi avant - réfrig. en fonction route			12V
12.0 - 12.6		B54-000-212	
Baugruppe Stirnwandmontage Fahrtbetrieb			24V
Front assembly drive kit			24V
Kit d'installation à la paroi avant - réfrig. en fonction route			24V
13.0 - 13.6		B54-000-210	
Baugruppe Stirnwandmontage Fahrt / Standbetrieb			
Front assembly drive / stand by kit			
Kit d'installation à la paroi avant - réfrig. en fonction route et secteur			
14.0 - 14.6		B54-000-213	
Baugruppe Dachmontage Fahrtbetrieb			12V
Roof mounting drive kit			12V
Kit de montage de toit - réfrig. en fonction route			12V



Inhaltsverzeichnis
Contents
Contenu

15.0 - 15.6	B54-000-214	
Baugruppe Dachmontage Fahrtbetrieb		24V
Roof mounting drive kit		24V
Kit de montage de toit - réfrig. en fonction route		24V



16.0 - 16.6	B54-000-215	
Baugruppe Dachmontage Fahrt / Standbetrieb		
Roof mounting drive / stand by kit		
Kit de montage de toit - réfrig. en fonction route et secteur		

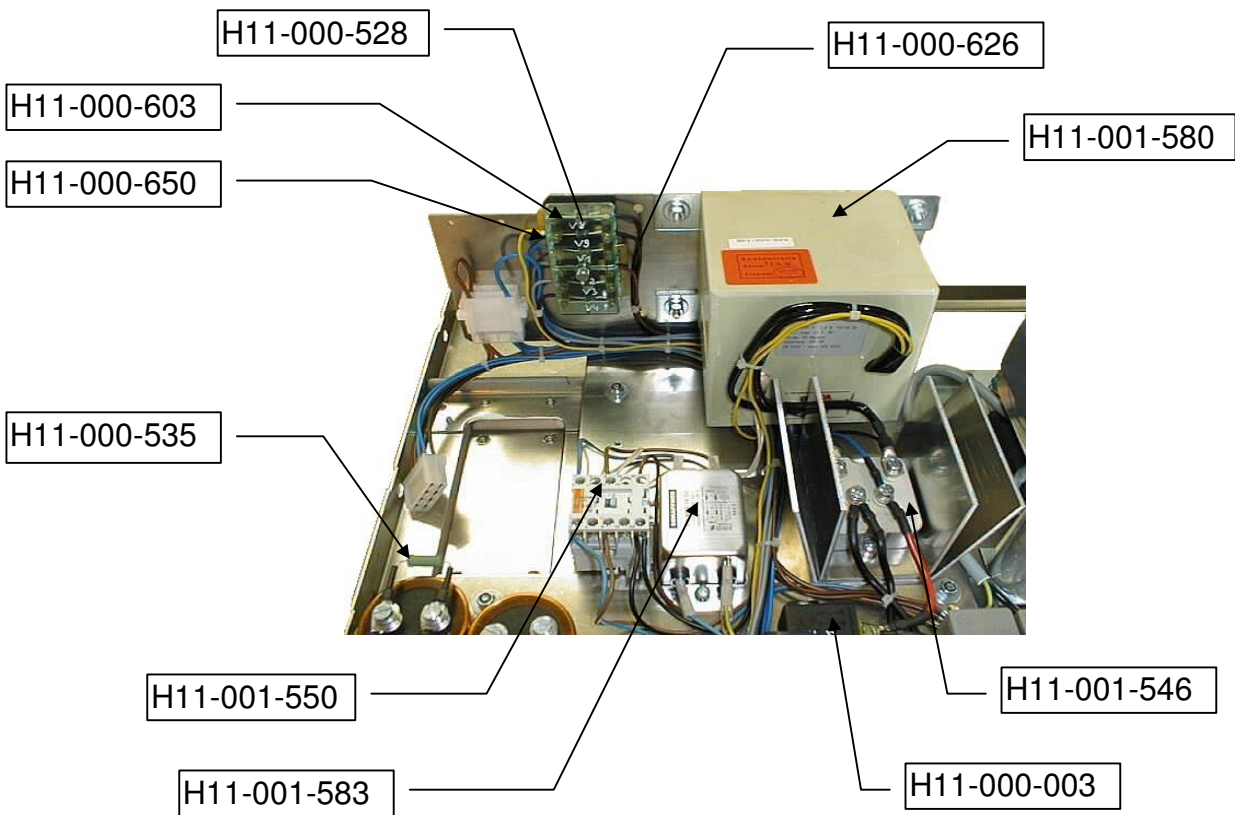
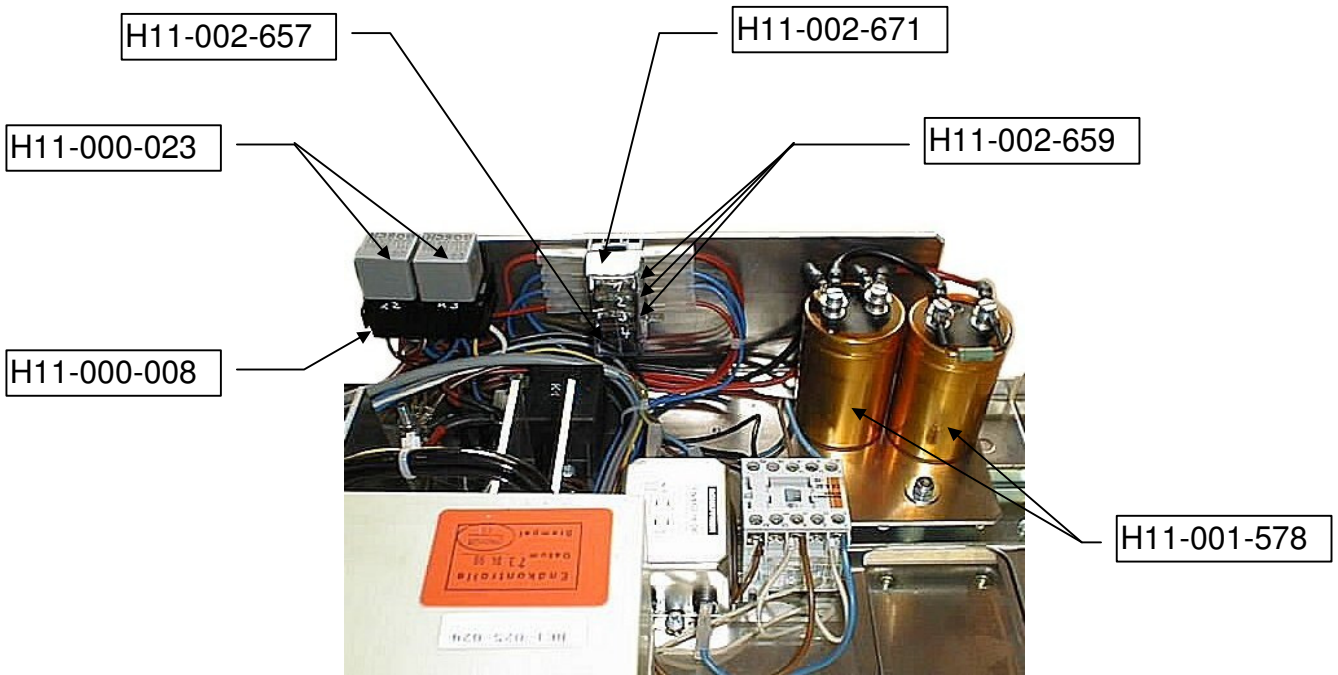
17.0 - 17.4		
Artikelbeschreibung sortiert nach Artikelnummern		
Article description sorted by article no.'s		
Description des articles assortis selon les nos. d'articles		







3.0 BAE-001







3.1 BAE-001


4.0 BAE-002

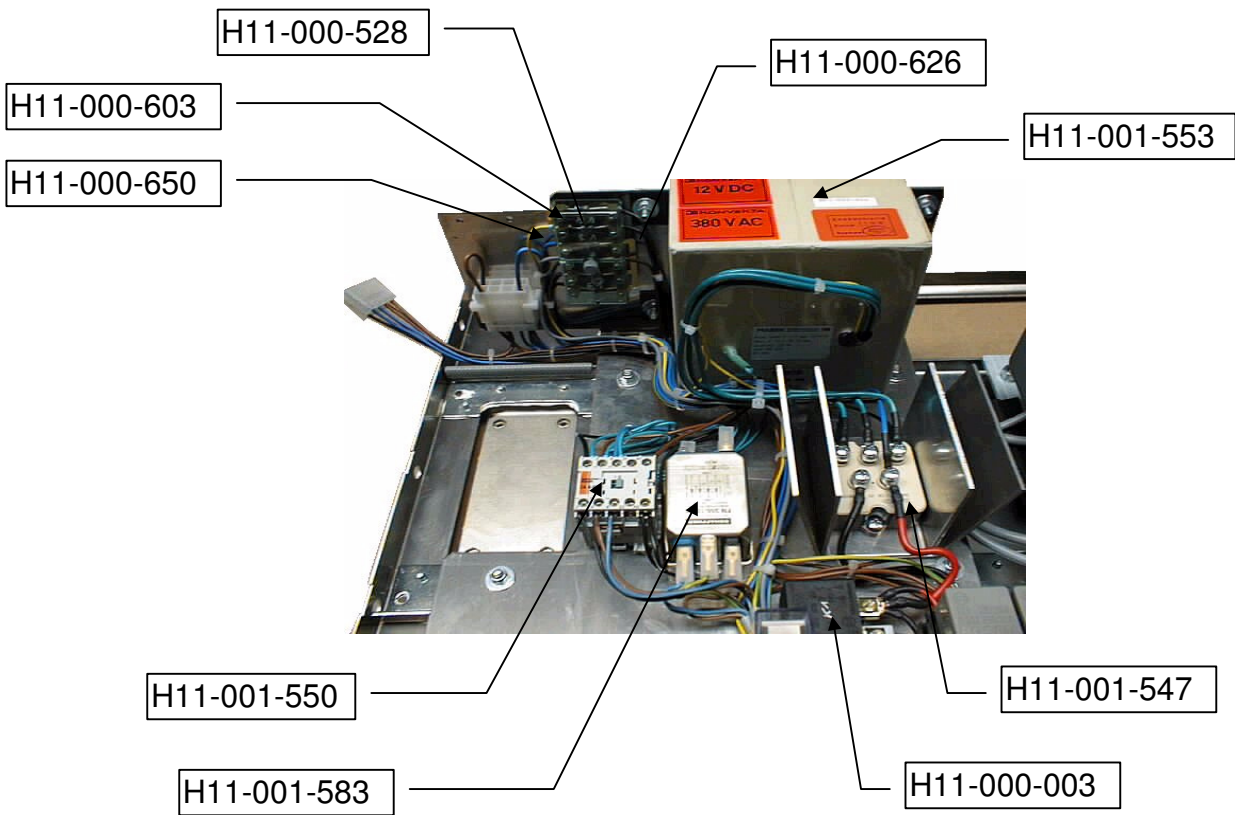
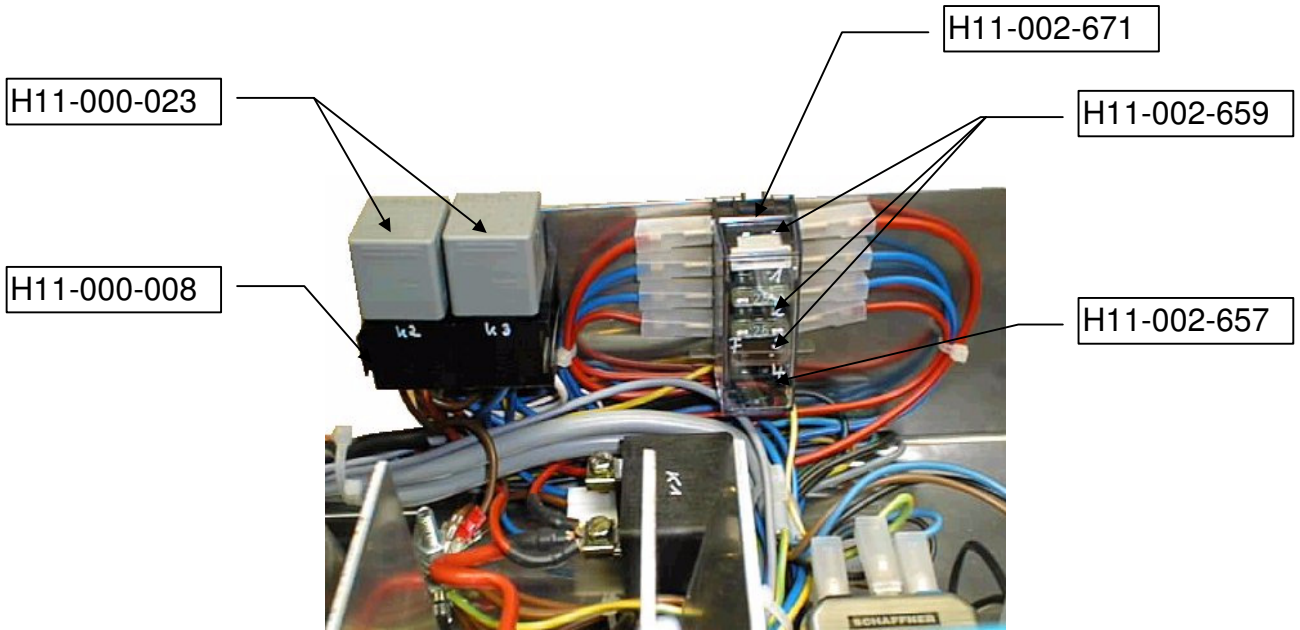


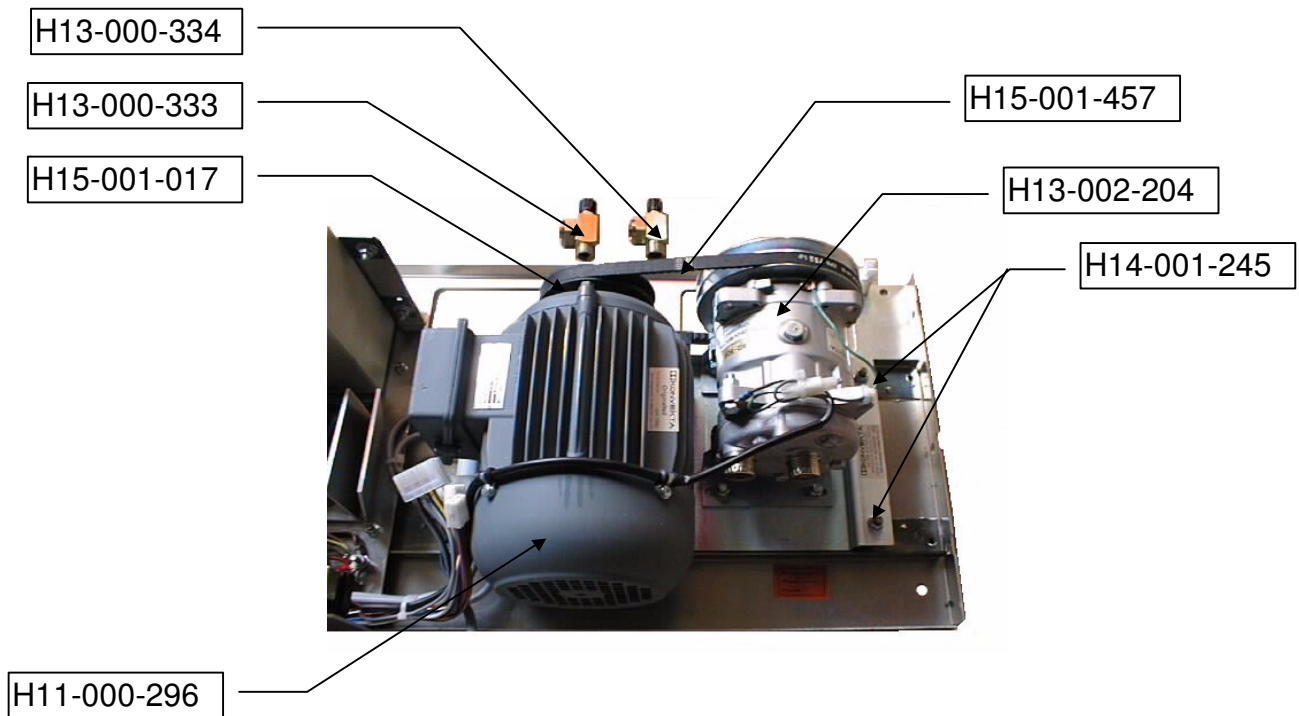

4.1 BAE-002



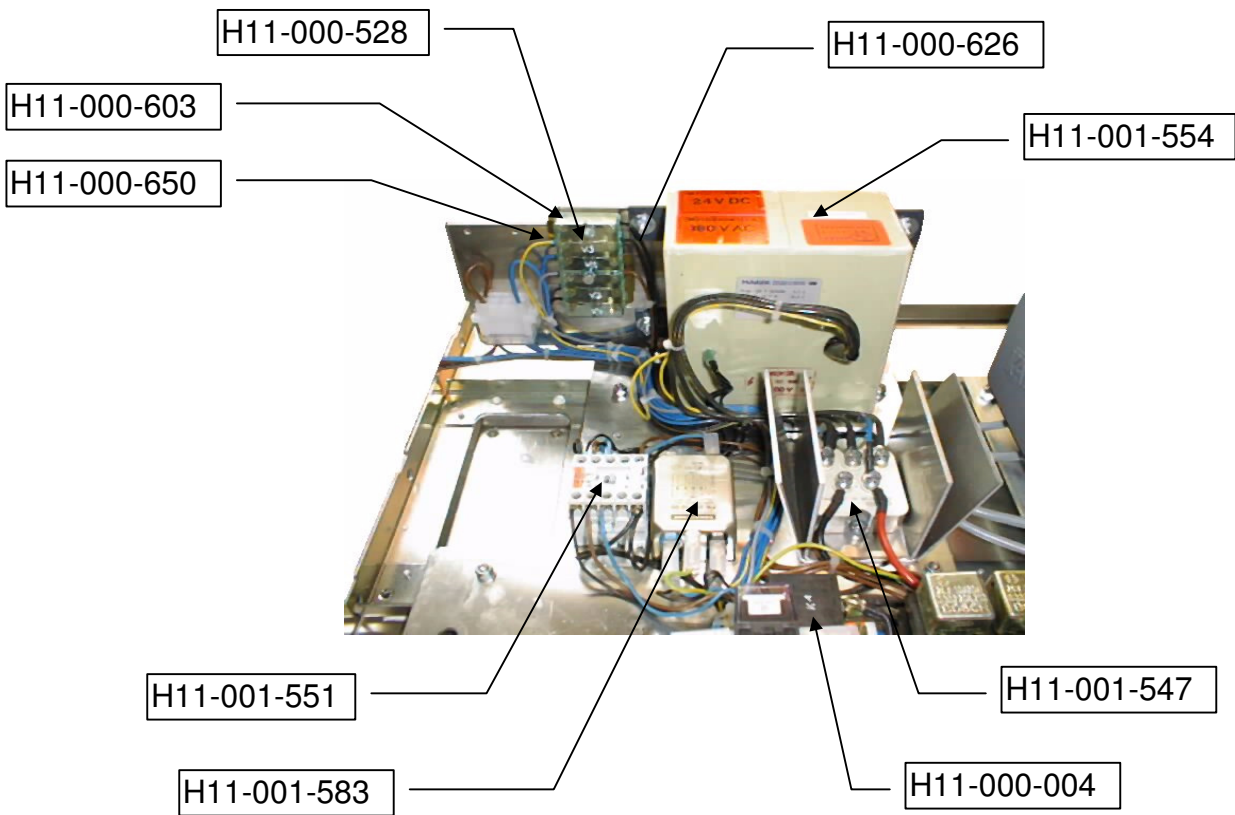
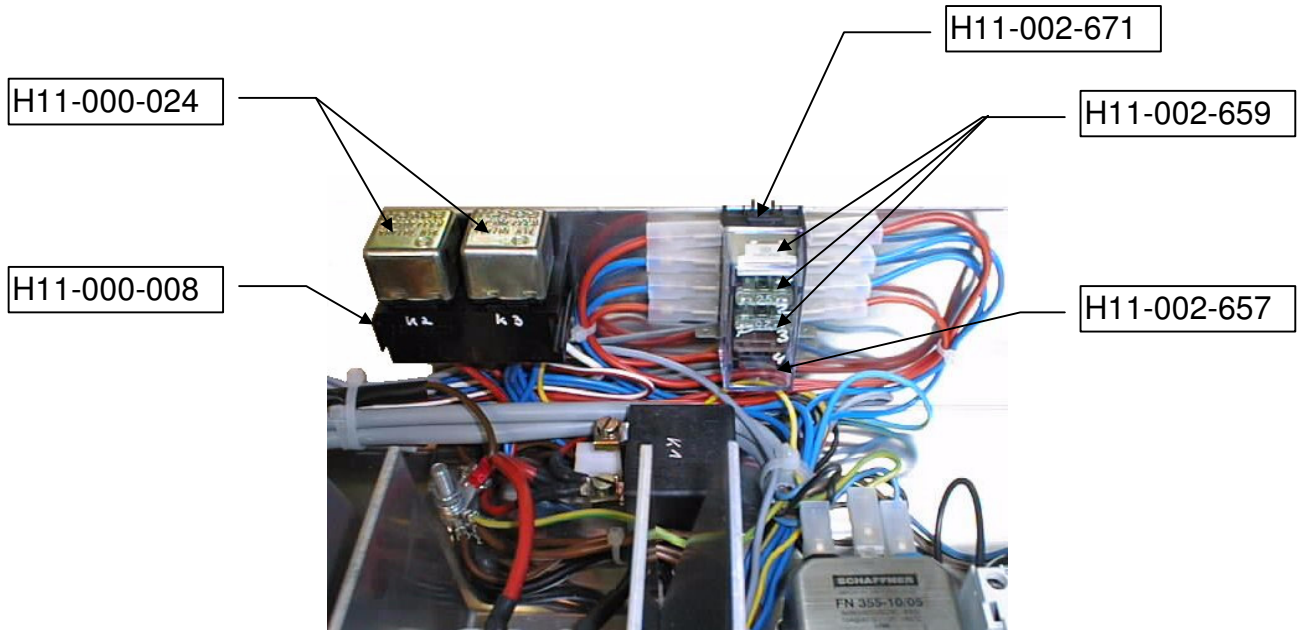


5.1 BAE-003







6.1 BAE-004

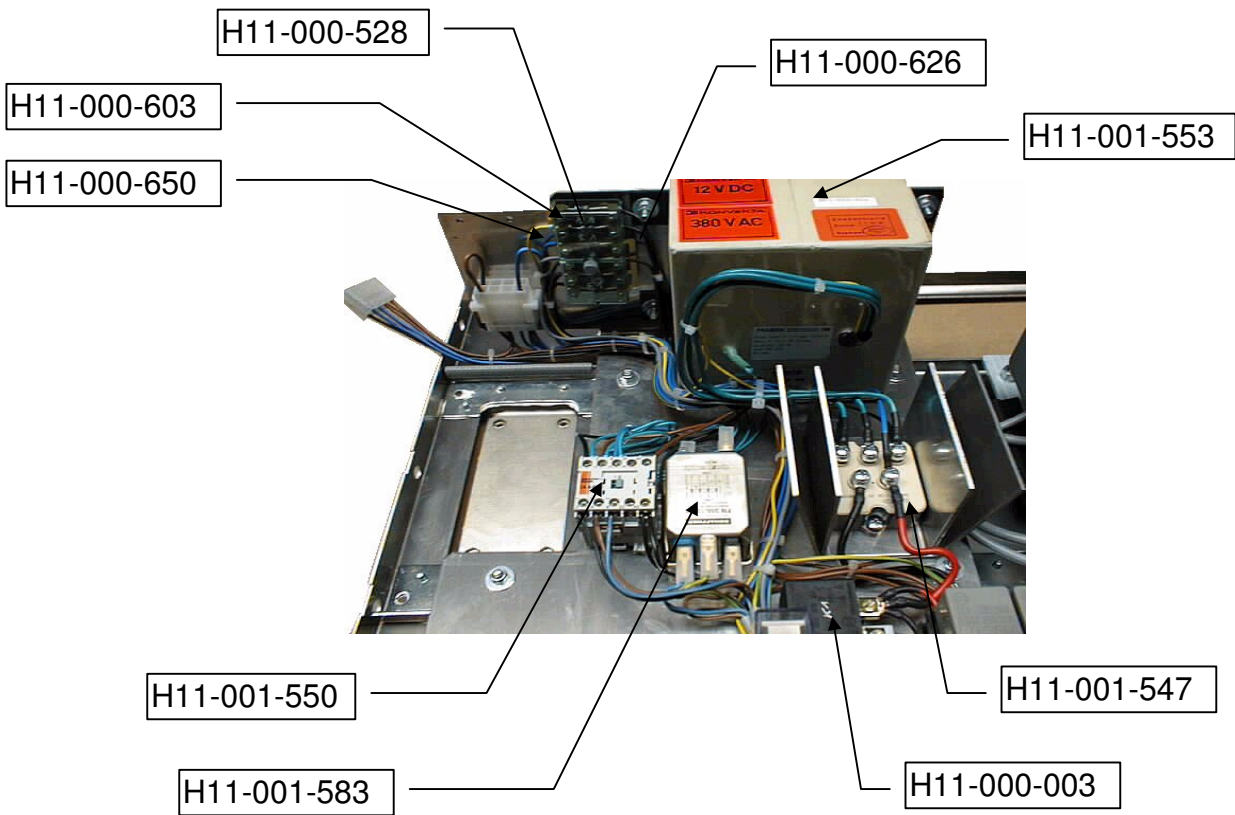
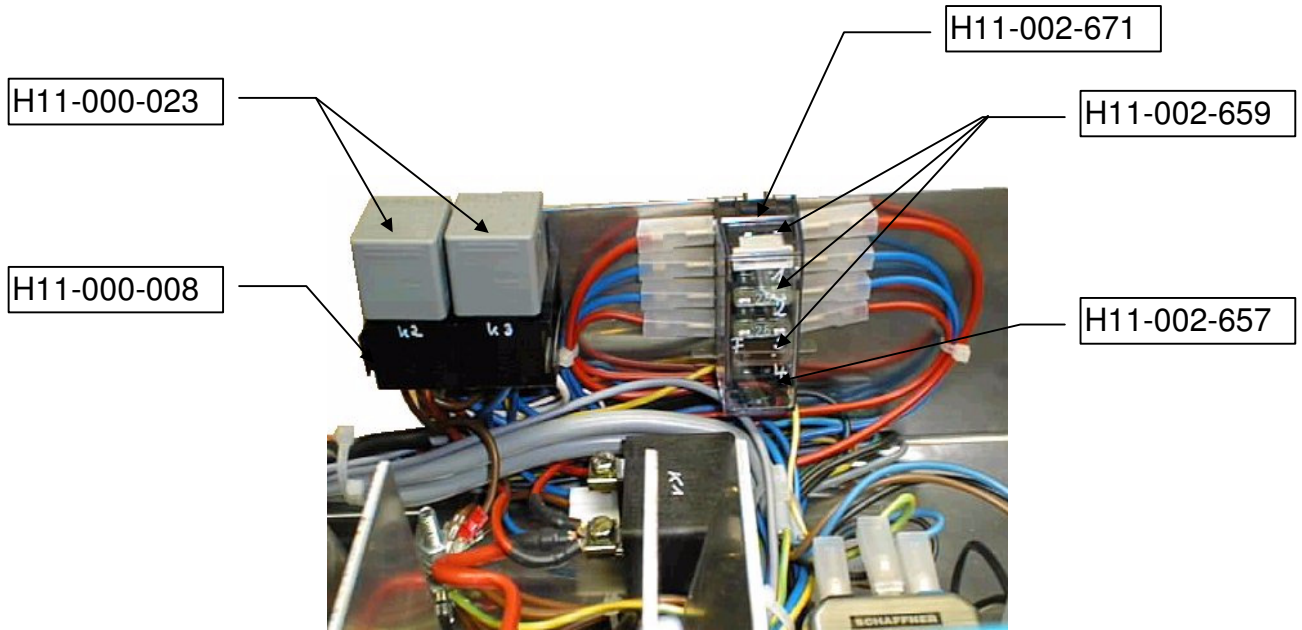


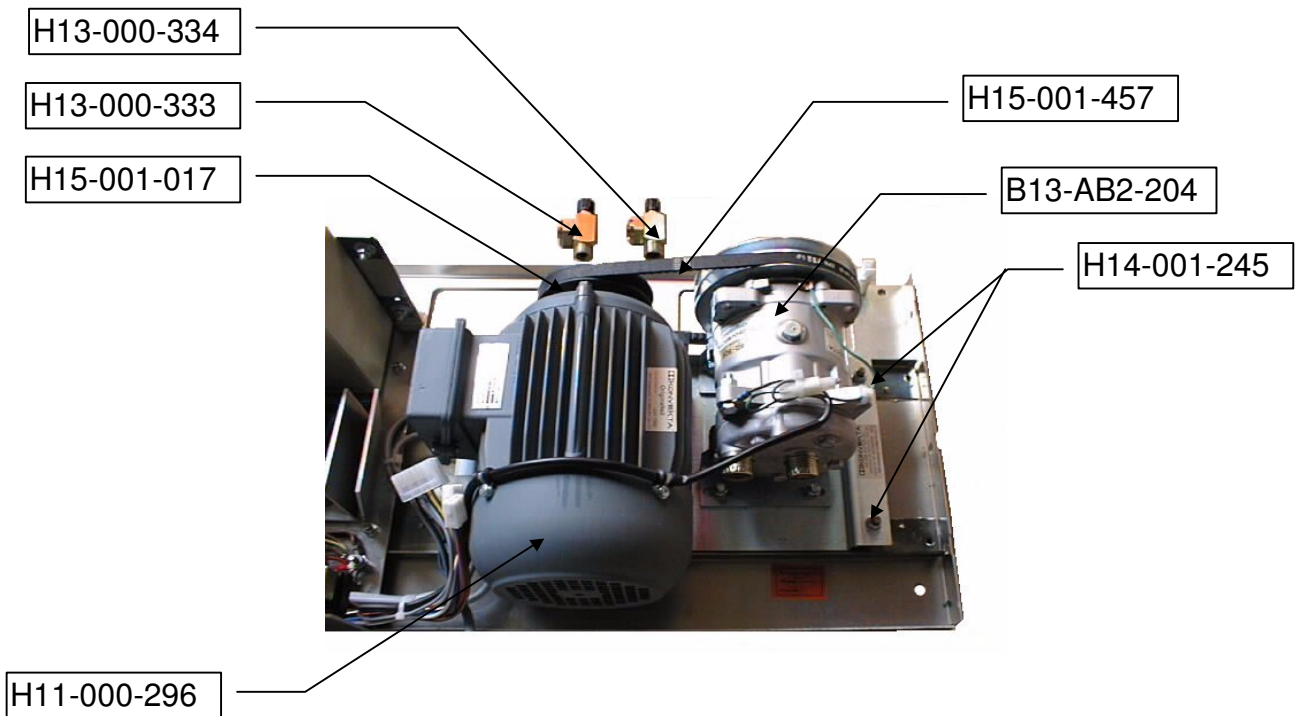

7.0

BAE-007

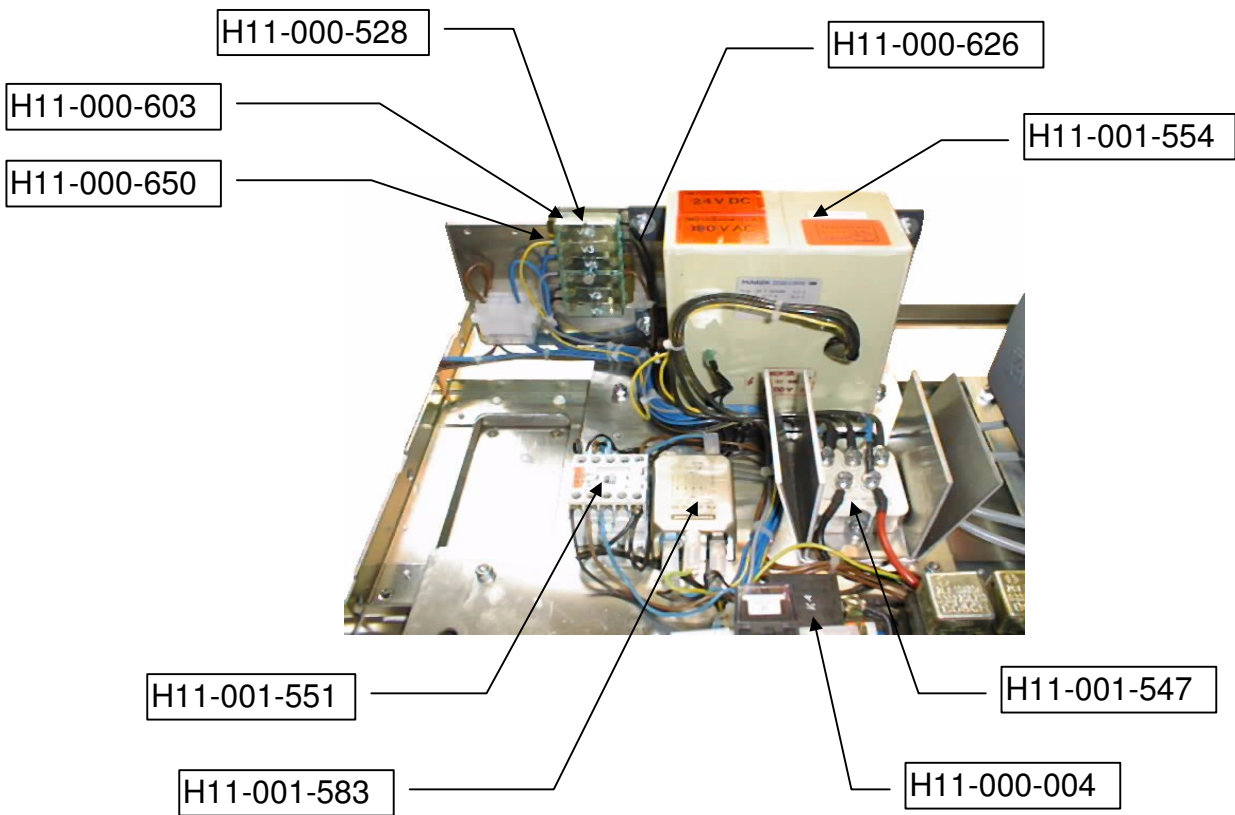
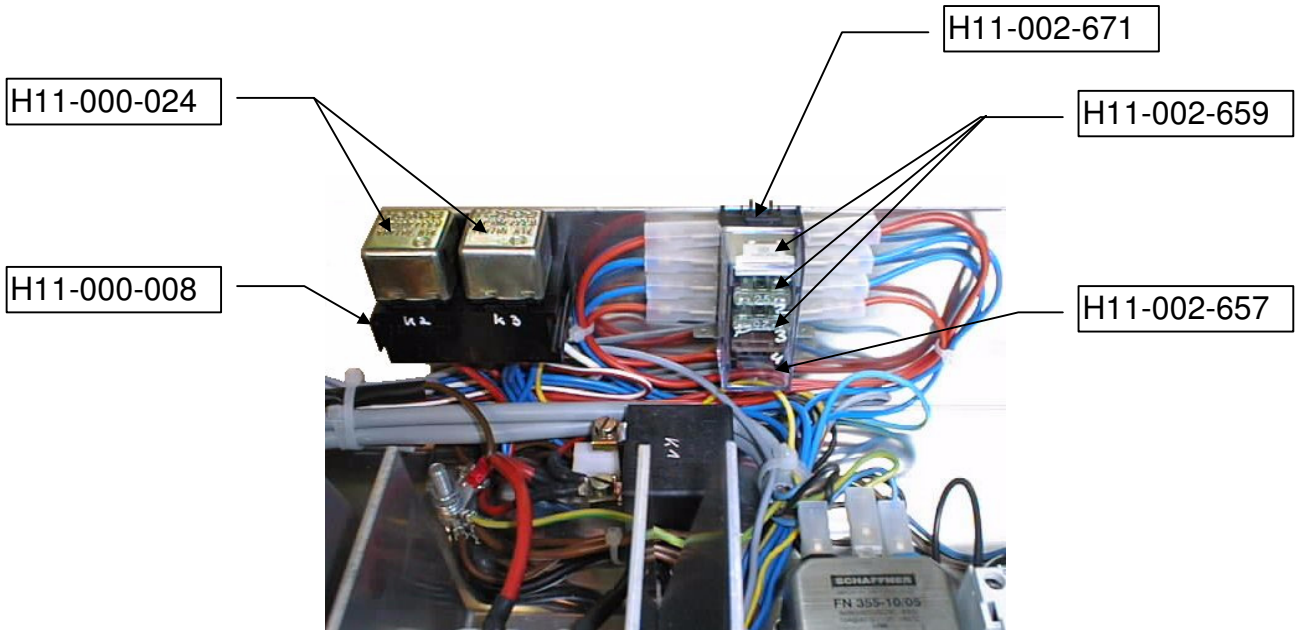


7.1 BAE-007





8.1 BAE-008




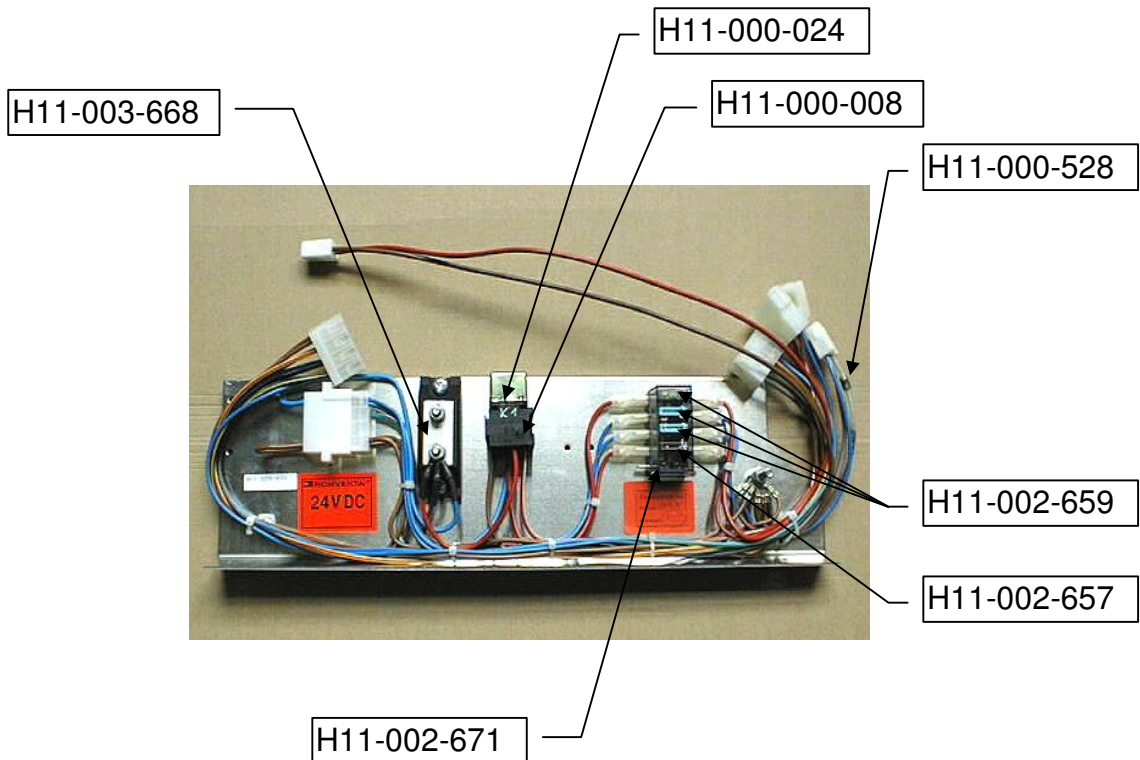
9.0 **B54-000-243** **12V**

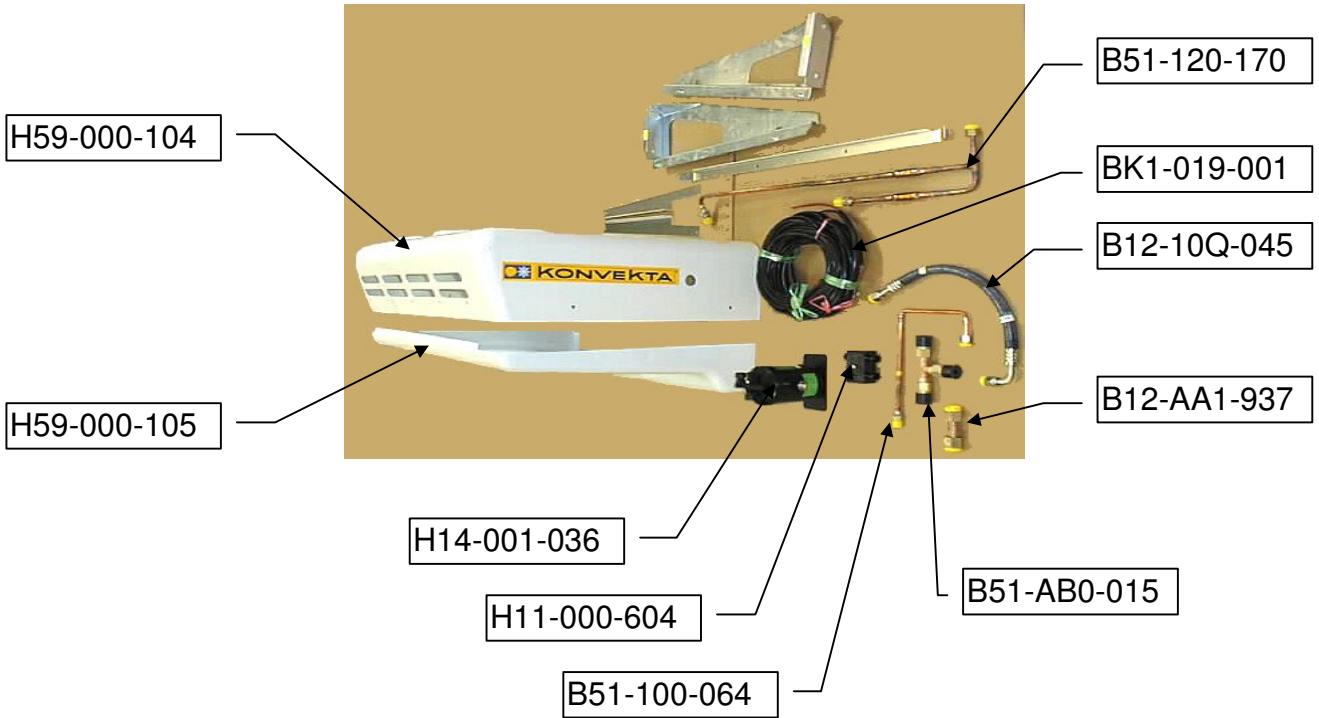




10.0 **B54-000-244** **24V**

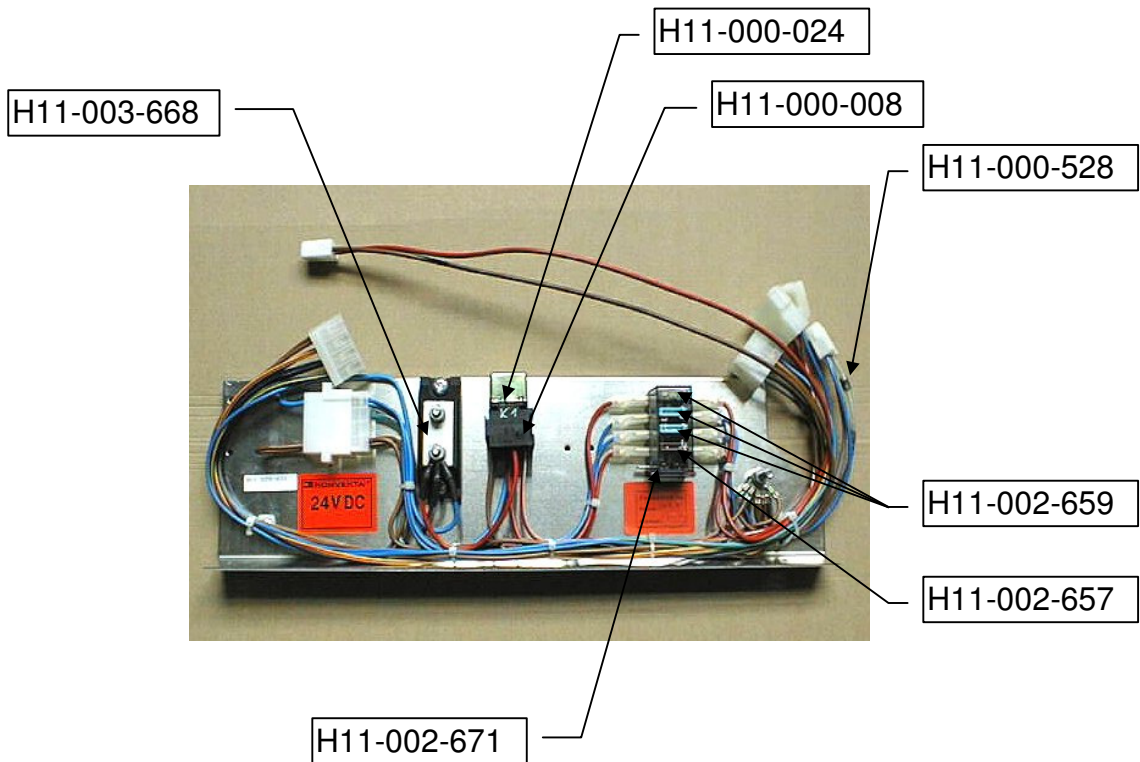



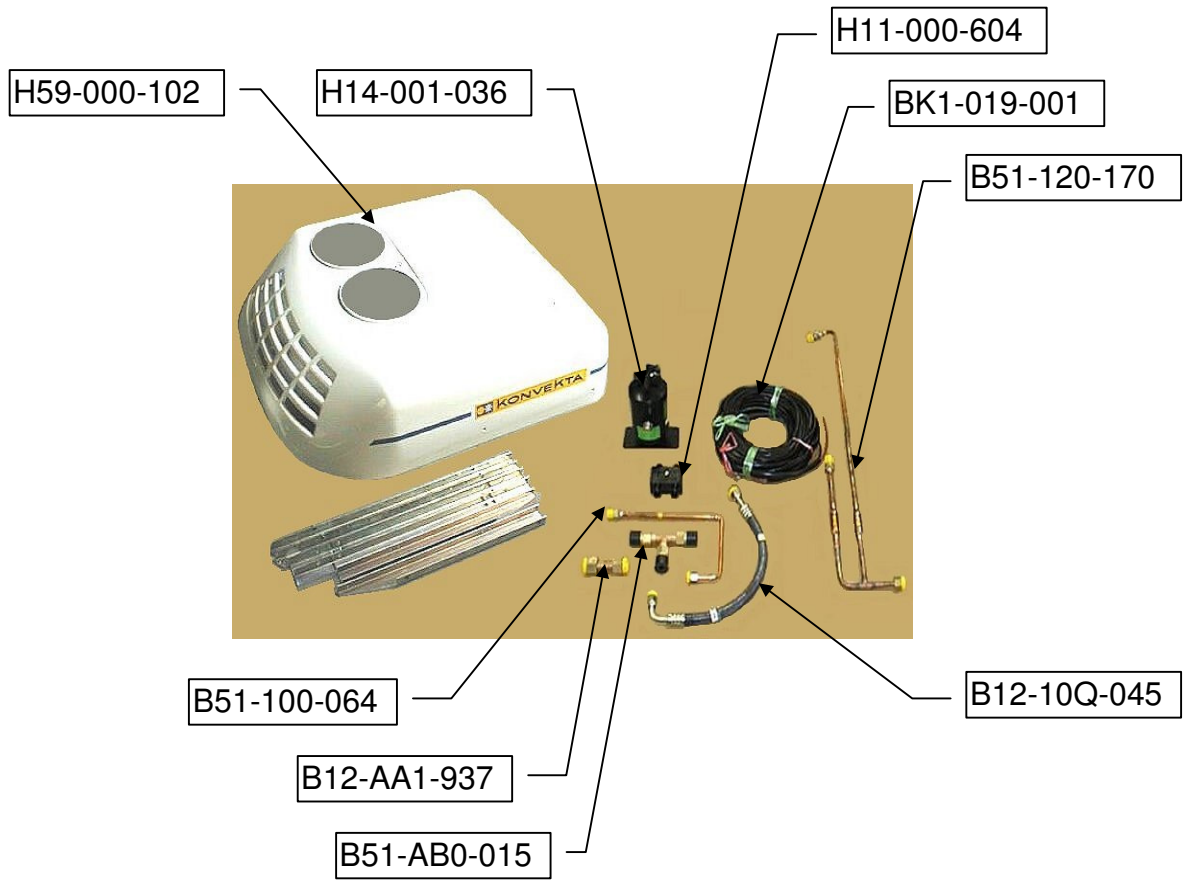
11.0 B54-000-209 12V


12.0 B54-000-212 24V




14.0 B54-000-213 12V


15.0 B54-000-214 24V




ERSATZTEILLISTE..... : Transportkühlanlagen
 BEZEICHNUNG..... : Modulbauweise
 ZUSATZTEXT : FK2550-M ; TK2850-M ; TK3650-M

Artikel Nr.	Benennung	Abmessung/DIN	ME
B11-AA1-350	Druckschalter, 3-fach	-17,2°C / -1°C	ST
B12-10Q-045	Kältemittelschlauch	NW10 - 300.0mm lg	ST
B12-AA1-937	Doppelmutter	1 1/16"OR-1 1/16"OR	ST
B13-AA2-203	Kompressor SD5H14	RL /132mmØ/2xSPA/12V	ST
B13-AB2-204	Kompressor SD5H14	RL /132mmØ/2xSPA/24V	ST
B51-100-064	Rohrleitung Ø 10.0	KD-Sammler/DKD	ST
B51-120-170	Rohrleitung Ø 12.0	KD->Kompr-Druckl. FS	ST
B51-120-171	Rohrleitung Ø 12.0	KD->Kompr.-Druckl. F	ST
B51-AB0-015	T-Stück	3x1 1/16"-UNS O-Ring	ST
B54-000-209	Bausatz FK2550-M	F-Kühlg.12V/Stirnwan	ST
B54-000-210	Bausatz FK2550-M	F+S-Kühlg./Stirnwan	ST
B54-000-212	Bausatz FK2550-M	F-Kühlg.24V/Stirnwan	ST
B54-000-213	Bausatz FK2550/4 Mod	F-Kühlg.12V/Dachbef.	ST
B54-000-214	Bausatz FK2550/4 Mod	F-Kühlg.24V/Dachbef.	ST
B54-000-215	Bausatz FK2550/4 Mod	F+S-Kühlg./Dachbef.	ST
B54-000-243	Bausatz 12V Axialgeb	FK2250-M m.Anlaufmod	ST
B54-000-244	Bausatz 24V Axialgeb	FK2250-M m.Anlaufmod	ST
B57-250-877	AE-Modul / PAG-Öl	230/1,3 12V SD5H14RL	ST
B57-250-878	AE-Modul / PAG-Öl	230/1,3 24V SD5H14RL	ST
B57-250-879	AE-Modul / PAG-Öl	400/2,2 12V SD5H14RL	ST
B57-250-880	AE-Modul / PAG-Öl	400/2,2 24V SD5H14RL	ST
B57-250-883	AE-Modul/Ester SEZ32	400/2,2 12V SD5H14RL	ST
B57-250-884	AE-Modul/Ester SEZ32	400/2,2 24V SD5H14RL	ST
B76-0520122557	DKD313/4/12V/ Modul	ab`98	ST
B76-0520242558	DKD313/4/24V/ Modul	ab`98	ST
BAE-001	AE 001 /230/1,3-12V	SD5H14/12V/RL/PAG-Öl	ST
BAE-002	AE 002 /230/1,3-24V	SD5H14/24V/RL/PAG-Öl	ST
BAE-003	AE 003 /380/2,2-12V	SD5H14/12V/RL/PAG-Öl	ST
BAE-004	AE 004 /380/2,2-24V	SD5H14/24V/RL/PAG-Öl	ST
BAE-007	AE 007 /380/2,2-12V	SD5H14/12V/RL/Est-Öl	ST
BAE-008	AE 008 /380/2,2-24V	SD5H14/24V/RL/Est-Öl	ST
BAE-013221-001	Antriebse.kpl/PAG-Öl	230/1,3-12V SD5H14RL	ST
BAE-013222-002	Antriebse.kpl/PAG-Öl	230/1,3-24V SD5H14RL	ST
BAE-022381-003	Antriebse.kpl/PAG-Öl	400/2,2-12V SD5H14RL	ST
BAE-022381-007	Antriebse.kpl/Est.Öl	400/2,2-12V SD5H14RL	ST
BAE-022382-004	Antriebse.kpl/PAG-Öl	400/2,2-24V SD5H14RL	ST
BAE-022382-008	Antriebse.kpl/Est-Öl	400/2,2-24V SD5H14RL	ST
BK1-011-075	Kabelstrang	DKD / 4 /Modul	ST
BK1-019-001	Kabelstrang		ST
BK1-025-024	Elektromontageplatte	12/230Volt/Modul	ST
BK1-025-025	Elektromontageplatte	24/230Volt/Modul	ST
BK1-025-026	Elektromontageplatte	12/400Volt/Modul	ST
BK1-025-027	Elektromontageplatte	24/400Volt/Modul	ST
BK1-025-028	Elektromontageplatte	12 Volt/Modul	ST
BK1-025-030	Elektromontageplatte	24 Volt/Modul	ST
H11-000-003	Relais	12 Volt / 75 Amp.	ST
H11-000-004	Relais	24 Volt / 50 Amp.	ST
H11-000-008	Sockel	für Relais	ST

ERSATZTEILLISTE..... : Transportkühlanlagen
 BEZEICHNUNG..... : Modulbauweise
 ZUSATZTEXT : FK2550-M ; TK2850-M ; TK3650-M

Artikel Nr.	Benennung	Abmessung/DIN	ME
H11-000-023	Relais	12 Volt	ST
H11-000-024	Relais	24 Volt	ST
H11-000-284	Ringlüfter saugend	12 Volt / 225 mm Ø	ST
H11-000-285	Ringlüfter saugend	24 Volt / 225 mm Ø	ST
H11-000-296	Motor	2,20 KW / 230/400V	ST
H11-000-528	Diode	3 Amp. / 1000 Volt	ST
H11-000-535	Widerstand	180 Ω / 5 Watt	ST
H11-000-603	Sicherungsdose	6-polig	ST
H11-000-604	Sicherungsdose	2-polig	ST
H11-000-626	Verbindungsschiene	4-polig	ST
H11-000-650	Verbindungsschiene	2-polig	ST
H11-001-301	Magnetventil o.Spule	5/8"UNF - O-Ring	ST
H11-001-303	Spule f. M.-Ventil	12 Volt DC (O-Ring)	ST
H11-001-304	Spule f. M.-Ventil	24 Volt DC (O-Ring)	ST
H11-001-546	B.-Gleichrichter	SKB 50/08 A3	ST
H11-001-547	B.-Gleichrichter	SKD 50/08 A3	ST
H11-001-550	Schütz	12 Volt	ST
H11-001-551	Schütz	24 Volt	ST
H11-001-553	Trafo	525 VA / 380-12Volt	ST
H11-001-554	Trafo	525 VA / 380-24Volt	ST
H11-001-578	Kondensator	22000 µF / 40 Volt	ST
H11-001-579	Kondensator	10000 mF / 63 Volt	ST
H11-001-580	Trafo	590 VA / 220-12Volt	ST
H11-001-581	Trafo	590 VA / 220-24Volt	ST
H11-001-583	Netzfilter	10 Amp.	ST
H11-001-643	Stecker	220/380 Volt	ST
H11-002-406	Kupplungsdose	220 Volt / 16 Amp.	ST
H11-002-407	W.-Stecker	16 Amp. / 230 Volt	ST
H11-002-657	Sicherung	7,5 Amp./Flachsteck	ST
H11-002-659	Sicherung	25 Amp./Flachsteck	ST
H11-002-671	Sicherungsdose	5-polig	ST
H11-003-447	Anlaufmodul	12 Volt	ST
H11-003-450	Anlaufmodul	24 Volt	ST
H11-003-451	Kond.-Temp.-Fühler	TK2.10	ST
H11-003-668	Klemmleiste	2xM 6-Gewindebolzen	ST
H12-000-715	O-Dichtring	5/8", NW 8, R134a	ST
H13-000-333	Absperrventil (RL)	3/4" - R134a	ST
H13-000-334	Absperrventil (RL)	7/8" - R134a	ST
H13-002-203	Kompressor SD5H14	RL /132mmØ/2xSPA/12V	ST
H13-002-204	Kompressor SD5H14	RL /132mmØ/2xSPA/24V	ST
H14-001-036	Trockner/Sammler	2x5/8"OR / 1x7/16"OR	ST
H14-001-245	Schwingmetall	20mm hoch / 30mmØ	ST
H15-001-017	Keilriemenscheibe	1xSPA / Dw=100	ST
H15-001-457	Keilriemen	XPA x 690LW	ST
H35-012-026	Kond.-Batterie	0715L10RH25,4/04RT22	ST
H59-000-102	Abdeckhaube	FK2250/4-F/Modul	ST
H59-000-104	Abdeckhaube	FK/Stirnwandbef.	ST
H59-000-105	Abdeckblende	FK/Stirnwandbef.	ST

17.2

ERSATZTEILLISTE..... : Transportkühlanlagen

BEZEICHNUNG..... : Modulbauweise

ZUSATZTEXT : FK2550-M ; TK2850-M ; TK3650-M

Artikel Nr.	Benennung	Abmessung/DIN	ME
H59-001-080	Elektroabdeckung		ST
H99-XXX-051	PVC-Füllverschluß	3/4"-16UNF	ST

17.3

SPARE PART LIST : Transportkühlanlagen
 DESCRIPTION..... : Modulbauweise
 : FK2550-M ; TK2850-M ; TK3650-M

Part-No.	Description	Quantity
B11-AA1-350	pressure switch, 3-steps -17,2 °C	ST
B12-10Q-045	refrigerant hose NW 10, 300 mm lg	ST
B12-AA1-937	twin nut 1 1/16"ØOR-1 1/16"OR	ST
B13-AA2-203	compressor SD5H14	ST
B13-AB2-204	compressor SD5H14	ST
B51-100-064	tubing Ø 10.0	ST
B51-120-170	tubing Ø 12	ST
B51-120-171	tubing Ø 12	ST
B51-AB0-015	T-joint 3x1 1/16"-UNS 0'ring	ST
B54-000-209	set of components FK2550-M, 12V, mobile refri	ST
B54-000-210	set of components FK2550/4, mobile refr./elect	ST
B54-000-212	set of components FK2550/4 mod. 24V, mobile r	ST
B54-000-213	set of components FK2550/4, 12V mobile refr.,	ST
B54-000-214	set of componets FK2550/4, 24V, mobile refr.,	ST
B54-000-215	set of components FK2550/4, mobil refr./elec.	ST
B54-000-243	set of components 12 volt axial blower	ST
B54-000-244	set of components 24 v axial blower	ST
B57-250-877	sep.driving unit mod. / PAG-oil 280/1,3 12v S	ST
B57-250-878	sep.driving unit mod. / PAG-oil 230/1,3 24v S	ST
B57-250-879	sep.driving unit mod. / PAG-oil 380/2,2 12v S	ST
B57-250-880	sep.driving unit mod. / PAG-oil 380/2,2 24v S	ST
B57-250-883	sep.driving unit mod./Ester-oil 380/2,2 12 v	ST
B57-250-884	sep. driving unit mod./Ester-oil 380/2,2 24 v	ST
B76-0520122557	condenser model DKD 313/4/12v	ST
B76-0520242558	condenser model DKD 313/4/24v	ST
BAE-001	sep. driving unit AE 001/230/1,3- 12v SD5H14/	ST
BAE-002	sep. driving unit AE 002/230/1,3- 24v SD5H14/	ST
BAE-003	sep. driving unit AE 003/380v/2,2 12v SD5H14/	ST
BAE-004	sep. driving unit AE 004/380/2,2- 24v SD5H14/	ST
BAE-007	sep. driving unit AE 007 / 380/2, 12v SD5H14/	ST
BAE-008	sep. driving unit AE 008/380/2,2- 24v SD5H14/	ST
BAE-013221-001	sep.driving unit, cpl./PAG-oil 230/1,3-12v SD	ST
BAE-013222-002	sep.driving unit, cpl./PAG-oil 230/1,3-24v SD	ST
BAE-022381-003	sep.driving unit, cpl./PAG-oil 380/2,2-12v SD	ST
BAE-022381-007	sep.driving unit, cpl./Ester-oil 380v/2,2 - 1	ST
BAE-022382-004	sep.driving unit, cpl./PAG-oil 380/2,2-24v SD	ST
BAE-022382-008	sep.driving unit, cpl./Ester-oil 380/2,2 24v	ST
BK1-011-075	cable harness DKD/4/modul.	ST
BK1-019-001	cable harness	ST
BK1-025-024	electro mounting plate 12/220v/modulus	ST
BK1-025-025	electro mounting plate 24/220v/modulus	ST
BK1-025-026	electro mounting plate 12/380volt	ST
BK1-025-027	electro mounting plate 24/380volt	ST
BK1-025-028	electric switch plate	ST
BK1-025-030	electr. switch plate 24 volt	ST
H11-000-003	relay 12 v/75 amp. contact	ST
H11-000-004	relay 24 v/50 amp. contact	ST
H11-000-008	base for relay	ST

17.4

SPARE PART LIST : Transportkühlanlagen
 DESCRIPTION..... : Modulbauweise
 : FK2550-M ; TK2850-M ; TK3650-M

Part-No.	Description	Quantity
H11-000-024	relay 24 v/20 amp. changer with diode	ST
B11-AA1-350	pressure switch, 3-steps -17,2 °C	ST
B12-10Q-045	refrigerant hose NW 10, 300 mm lg	ST
B12-AA1-937	twin nut 1 1/16"ØOR-1 1/16"OR	ST
H11-000-284	condenser fan 12 v/Ø225mm, h=55mm	ST
H11-000-285	condenser fan 24 v/Ø225mm h=55mm	ST
H11-000-296	motor 2,20 kW / 230/400 v	ST
H11-000-528	diode 1 N 5404	ST
H11-000-535	resistance	ST
H11-000-603	fuse box 6-polar	ST
H11-000-604	fuse box 2-polar	ST
H11-000-626	connecting band 4-pol	ST
H11-000-650	connecting band 2-pol.	ST
H11-001-301	base f. magnetic valve 5/8"UNF	ST
H11-001-303	coil for magnetic valve 12 volt H11-001-301	ST
H11-001-304	coil for magnetic valve 24 volt H11-001-301	ST
H11-001-546	rectifier SKB 50/12	ST
H11-001-547	rectifier SKD50/02	ST
H11-001-550	relay 12 v 2,2 Kw	ST
H11-001-551	relay 24 v 2,2 Kw	ST
H11-001-553	transformer 525VA/380-12v	ST
H11-001-554	transformer 525VA/380-24v	ST
H11-001-578	condenser	ST
H11-001-579	condenser	ST
H11-001-580	transformer	ST
H11-001-581	transformer	ST
H11-001-583	power-line filter 10 amp.	ST
H11-001-643	assembly coupler plug 220/380v 16 amp with ph	ST
H11-002-406	connector socket 220v/16amp 3-pol	ST
H11-002-407	assembly coupler plug 220v/16amp 3-pol	ST
H11-002-657	fuse 7,5 amp./spade terminal	ST
H11-002-659	fuse 25 amp./spade terminal	ST
H11-002-671	fuse box 5-polar	ST
H11-003-447	starting modulus 12 volt	ST
H11-003-450	starting modulus 24 volt	ST
H11-003-451	cond.-temp.-sensor TK2.10	ST
H11-003-668	terminal strip 2xM6 thread bolt	ST
H12-000-715	O-ring sealing NW 8, 5/8"	ST
H13-000-333	shut-off valve 3/4" w. locking cap -R 134a-	ST
H13-000-334	shut-off valve 7/8" w. locking cap -R 134a-	ST
H13-002-203	compressor SD5H14 RL 132mm Ø 2 x SPA / 12 vol	ST
H13-002-204	compressor SD5H14 132mm Ø 2 x SPA / 24 Volt	ST
H14-001-036	drier / receiver 2x5/8"OR 1x7/16" OR/ only f.	ST
H14-001-245	vibration dampening h=20mm/30Ø inside M8, thr	ST
H15-001-017	pulley / 1x SPA/DW=100	ST
H15-001-457	v-belt XPA x 690LW	ST
H35-012-026	cond. coil 0715L10RH25,4/04RT22	ST
H59-000-102	cover FK2200/4-F/mod.	ST

17.5

SPARE PART LIST : Transportkühlanlagen
DESCRIPTION..... : Modulbauweise
..... : FK2550-M ; TK2850-M ; TK3650-M

Part-No.	Description	Quantity
H59-000-104	cover	ST
H59-000-105	shutter mask	ST
H59-001-080	electr. cover	ST
H99-XXX-051	PVC-filling lock	ST