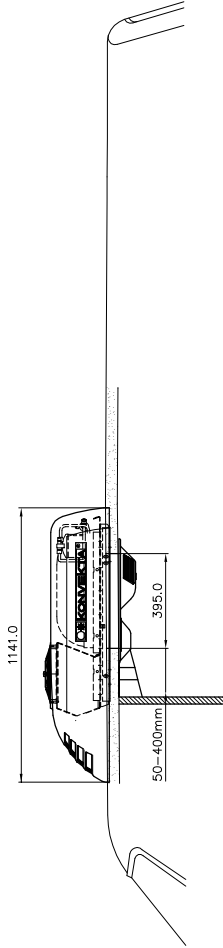
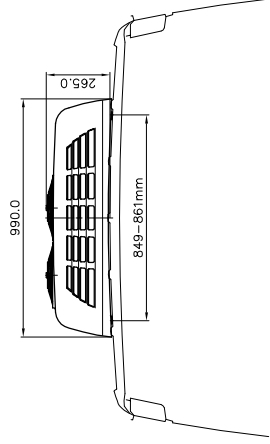
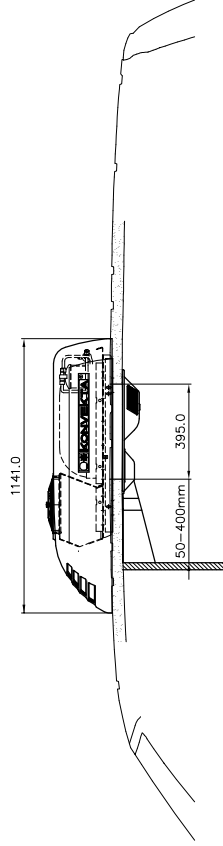
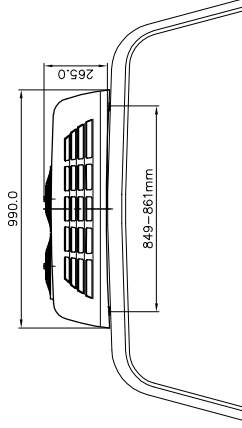


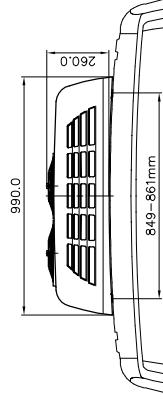
MB Sprinter  
Radst. FD 3550; HD 3550, HD 4025



VW T4



MB VITO



Einbaumaße den Zeichnungen  
54-000-227 (Nachrüstung) oder  
54-000-229 (Werkseinbau)  
entnehmen!

Durch Nachrüstung entstehen hinsichtlich  
Verwendung oder Mitteilung an dritte Personen bei Zulassung  
und technischer Änderungen Haftung der Person, die die Zulassung  
erhält. Die Konstruktion ist die Verantwortung der  
Herstellerfirma KONVEKTA AG.  
Original ohne Änderungen  
nicht weiter zu verwenden.

Konstruktion Zeichnung  
KONVEKTA AG  
34607 Schwelmstadt

Einbauübersicht F  
FK2250/4 + TK300/6

<b>KONVEKTA</b>	
RFÄnderungs-Mitteilung (offiziell)	LAG - NAME
Mass - Stab - M 1:10	Gez. 25.02.86 A. Feigl
3.2. Lüfter hinzugefügt (siehe A. Feigl)	Allgemeintoleranz:
3.2.3. Zeichnungsart: Konstruktionszeichnung	Gez.
3.2.4. Zeichnungsart: Konstruktionszeichnung	Norm
Gesamtgewicht:	
Artikel-Nr.	
54-000-219	
Blatt	
54-000-219	