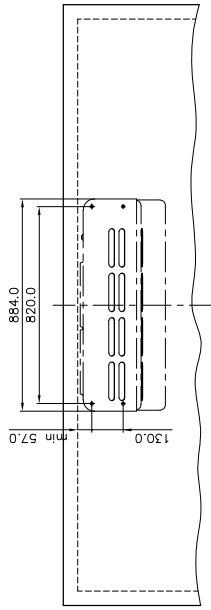
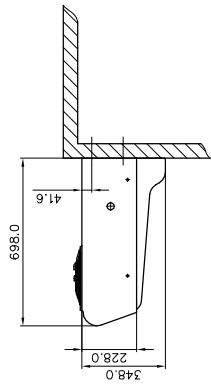
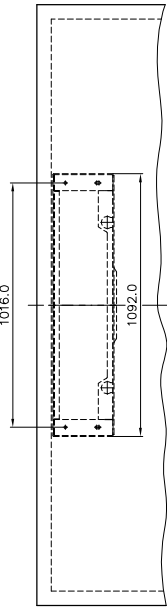
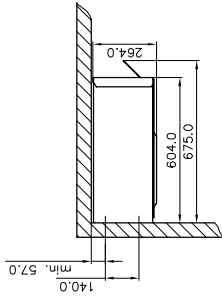


### Einbaumaße für Stirnwandkondensator – Modul

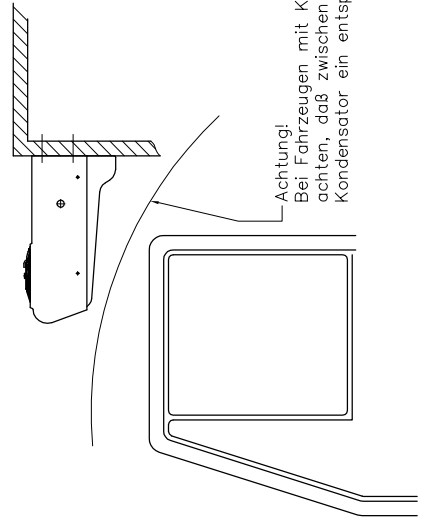


### Einbaumaße für VD 4007/4



Durchbrüche für Kältemittelleitungen sowie für die E-Kabel sind bei Montage zu bohren. Maße sind der Verdampfer Zeichnung zu entnehmen.

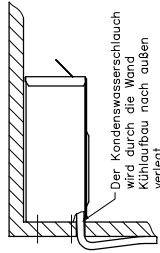
Der Verdampfer ist mit 4 Schrauben M8 zu befestigen. Die Stirnwand muß im Bereich der Verdampferbefestigung mit Verstärkungsprofilen vorgelüftet werden.



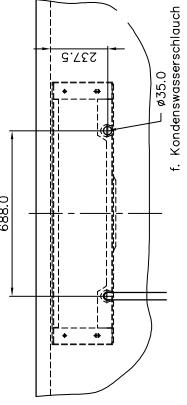
**Achtung!**  
Bei Fahrzeugen mit Kipp-Kabine ist darauf zu achten, daß zwischen Kabine u. Kondensator ein entsprechender Freiraum ist.

### Verlegung Kondenswasserschlauch

Variante 1, Verlegung nach Außen mit 2 Wasserschläuchen

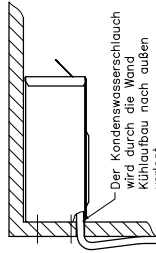


Der Kondenswasserschlauch wird durch die Wand KÜhlaufbau nach außen verlegt.  
Der Kondenswasserschlauch ist waagrecht bzw. in Fahrtrichtung leicht abfallend zu verlegen!

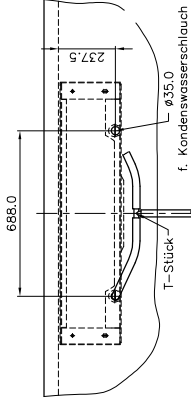


f. Kondenswasserschlauch

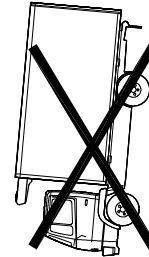

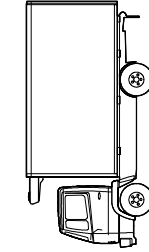
Variante 2, Verlegung nach Außen mit T-Stück



Der Kondenswasserschlauch wird durch die Wand KÜhlaufbau nach außen verlegt.  
Der Kondenswasserschlauch ist waagrecht bzw. in Fahrtrichtung leicht abfallend zu verlegen!



f. Kondenswasserschlauch



! Um einen optimalen Kondenswasserablauf zu gewährleisten, muß das Fahrzeug im Standbetrieb eben oder in Fahrtrichtung geneigt stehen!

Durch Weiterentwicklung unterschiedliche Bauweisen und technische Änderungen behalten wir uns vor Konstruktionsskizzen ohne Abmessungen nicht weiter zu veröffentlichen.

Konstruktionsskizzen  
Original ohne Abmessungen

Bitte Zählung verfahren unter Beachtung der Verwertung oder Mitteilung an dritte Personen ist zulässig und ist nicht zulässig.  
KONVEKTA AG  
34607 Schwaimstadt

<b>KONVEKTA</b>	
RF-Änderungs-Mitteilung (Tag/Nr.)	LAG - NAME
Mass - Stab : 1; 10	Grz. 18.03.00 (c. Dunkel)
Algemeintoleranz:	Gepr. Norm
Gesamtgewicht:	Norm
KONVEKTA AG KÜHL- & KLIMANLAGEN D-34607 SCHWAIMSTADT Artikel-Nr.	
WERKSTÄTTE: SCHEMA	
Einbauzöhung: TK2850/4 Blatt / Zeichnungs-Nr.	
Stirnwandbefestigung 154-000-406	